

ท.ร.บ.ร.ช.ว.ส.น.ก.บ.จ.ม.ก.บ.ด
Provincial Waterworks Authority
รายงานประจำปี 2549
Annual Report 2006

โครงการน้ำหลายขนาด

...เพื่อหล่อเลี้ยงชุมชนเมืองใน 73 จังหวัดทั่วประเทศ

บทบาทและความรับผิดชอบของ กปภ.

ให้บริการน้ำประปาแก่ชุมชนเมืองใน 73 จังหวัดทั่วประเทศ ยกเว้น กรุงเทพมหานคร สมุทรปราการ และ นนทบุรี โดยไม่รวมชุมชนขนาดเล็ก ซึ่งเทศบาลและองค์การบริหารส่วนตำบล สามารถดำเนินการเองตาม พระราชบัญญัติกำหนดแผนและขั้นตอนการกระจายอำนาจให้แก่องค์กรปกครองส่วนท้องถิ่น พ.ศ. 2542



“นี่คือบทบาทและการกิจของ กปภ.”



บริการถูกใจ ยืนหยัดในคุณภาพ



พันธกิจ Mission

- ประกอบและส่งเสริมธุรกิจการประปาและจำหน่ายน้ำดิบ
 - สำรวจ จัดหาแหล่งน้ำดิบ และจัดให้ได้มาซึ่งน้ำดิบเพื่อจำหน่ายและเพื่อใช้ในการผลิตน้ำประปา
 - ดำเนินธุรกิจอื่นที่เกี่ยวข้องหรือต่อเนื่องกับธุรกิจการประปาและการจำหน่ายน้ำดิบ
- To conduct and promote public water supply business and raw water sale.
 - To survey sources for raw water acquisition.
 - To conduct related business.

วิสัยทัศน์ Vision

- เป็นองค์กรชั้นดีเพื่อปวงชนที่ให้บริการน้ำประปาอย่างมีคุณภาพ ทัวถึง และได้มาตรฐาน
- PWA shall be a good organization with high efficiency in providing full access to standard drinking water supply service to population throughout the country.

ค่านิยมหลักขององค์กร

Corporate Values

Participation : การร่วมคิดร่วมทำ

หมายถึง การเปิดโอกาสให้ผู้มีส่วนเกี่ยวข้องได้มีส่วนร่วมรับรู้ เสนอความเห็น ร่วมดำเนินการ หรือร่วมตัดสินใจอย่างมีเอกภาพ

Responsibility : ความรับผิดชอบต่อหน้าที่

หมายถึง ความสำนึกในความรับผิดชอบที่มีต่อหน้าที่ ต่อสังคม และต่อลูกค้า รวมถึงความเอาใจใส่ต่อปัญหา ตลอดจนความกระตือรือร้นในการแก้ปัญหา ขององค์กรอย่างมีประสิทธิภาพ

Efficiency : ความประหยัด คุ่มค่า และรักษาสีบแวดล้อม

หมายถึง การบริหารจัดการโดยใช้ทรัพยากรที่มีอยู่อย่างจำกัดให้เกิดผลประโยชน์สูงสุดต่อส่วนรวม รณรงค์ให้คนในองค์กรประหยัดและใช้ทรัพยากรอย่างคุ้มค่า โดยคำนึงถึงการใช้ การปกป้อง และการรักษาคุณภาพสิ่งแวดล้อมในทิศทางที่ยั่งยืน

Transparency : ความถูกต้องโปร่งใส

หมายถึง การสร้างความไว้วางใจซึ่งกันและกัน ทำงานด้วยความซื่อสัตย์สุจริต ให้ความเป็นธรรมกับทุกฝ่าย โดยการเปิดเผยข้อมูลข่าวสารที่เป็นประโยชน์ อย่างตรงไปตรงมา สะดวก ถูกต้อง ชัดเจน และสามารถตรวจสอบได้

Amity : ความเอื้ออาทรต่อลูกค้า

หมายถึง การให้ความเป็นมิตร ความเชื่อถือ ความหวังดี และความมีน้ำใจต่อลูกค้า ทุกระดับด้วยความเท่าเทียมกัน

Credibility : ความเชื่อถือศรัทธาต่อองค์กร

หมายถึง การมุ่งมั่นดำเนินงานในเชิงสร้างสรรค์ มีทัศนคติที่ดี มีความเคารพรัก ต่อองค์กร และเชื่อมั่นว่าองค์กรจะมีความเจริญยิ่งขึ้นสืบไป

พันธสัญญาคุณธรรมและจริยธรรม : เราาร่วมกันสร้างสังคมคุณธรรม

วัฒนธรรมองค์กร Organizational Culture



เสริมทีมงาน
Team-work
Strengthening



สานประสิทธิภาพ
Synergy



ปรับเปลี่ยนใจ
Versatility



ถูกใจลูกค้า
Service - Mindedness



กล้าทำไอที
Information
Technology



การประปาเพื่อปวงชน
บริการถูกใจ ยืนหยัดในคุณภาพ

เพิ่มรายได้ลดค่าใช้จ่ายให้แก่องค์กร
โดยแยกการลงทุนด้านธุรกิจและสังคมให้ชัดเจน

ดำเนินงานให้มีกำไร
เพื่อนำไปขยายการลงทุน

พัฒนาบุคลากรให้มีความรู้ความสามารถ
เป็นนักบริการมืออาชีพ

ปรับปรุงองค์กรให้มีประสิทธิภาพ
เกิดความคล่องตัว



สารประธานกรรมการ กปภ.	6
สารผู้ว่าการ กปภ.	7
บริการด้วยโมเดิร์น กิจกรรมดีดีเพื่อสังคม	9
คณะกรรมการ กปภ. ปี 2549	19
ผังโครงสร้าง กปภ.	25
ผังคณะผู้บริหาร กปภ.	27
คณะผู้บริหาร กปภ. ปี 2549	30
ทิศทางดำเนินงานหลักของ กปภ. ปี 2549 PWA's Achievement for the Year 2006	40
บทวิเคราะห์การเงินและผลการดำเนินงานตามแผนธุรกิจ การประปาส่วนภูมิภาค Financial Analysis and Operating Performance by Provincial Waterworks Authority's Business Plan	45
จุดเด่นในรอบ 4 ปี ของ กปภ.	63
การกำกับดูแลกิจการที่ดี	67
รายงานคณะกรรมการตรวจสอบของ กปภ. ประจำปีงบประมาณ 2549	74
ผลการปฏิบัติงานตามพระราชบัญญัติข้อมูลข่าวสาร ของราชการ พ.ศ. 2540 ของการประปาส่วนภูมิภาค	75
การบริหารความเสี่ยงของการประปาส่วนภูมิภาค ปี 2549	77
สรุปผลการดำเนินงาน ประจำปี 2549 บริษัท จัดการและพัฒนาทรัพยากรน้ำภาคตะวันออก จำกัด (มหาชน) และบริษัทย่อย	80
รายงานของผู้สอบบัญชี	81
งบการเงิน Financial Statements	82



การประปาส่วนภูมิภาค (กปภ.) เป็นรัฐวิสาหกิจในกระทรวงมหาดไทย ที่ให้บริการน้ำประปาอันเป็นสาธารณูปโภคขั้นพื้นฐานแก่ประชาชน 73 จังหวัดทั่วประเทศทุกภูมิภาค (ยกเว้นกรุงเทพมหานคร นนทบุรี และสมุทรปราการ) จึงถือเป็นหน่วยงานที่มีความสำคัญต่อวิถีชีวิต ความเป็นอยู่ และสุขอนามัยของประชาชน

การดำเนินงานของ กปภ. ถือเป็นการบูรณาการการบริหารจัดการในหลายมิติ โดยในมิติทางสังคม กปภ. ต้องจำหน่ายน้ำต่ำกว่าต้นทุนให้แก่ลูกค้ากลุ่มที่อยู่อาศัยที่มีถึง 76% ของลูกค้าทั้งหมด ในมิติทางธุรกิจ กปภ. จำหน่ายน้ำในอัตราค้ำจุนให้แก่ภาคอุตสาหกรรม แต่ก็มีเพียง 7% ของลูกค้าทั้งหมดเท่านั้น และในมิติของการพึ่งพา กปภ. ต้องจำหน่ายน้ำในอัตราใกล้เคียงต้นทุนให้แก่ภาคราชการและธุรกิจขนาดเล็ก ซึ่งมีอยู่ 17% ของลูกค้าทั้งหมด การดำเนินงานในเชิงบูรณาการดังกล่าวจึงมีความเสี่ยงต่อฐานะทางการเงิน เพราะหากปีใดที่ภาวะเศรษฐกิจและการลงทุนของประเทศชะลอตัวลงย่อมส่งผลกระทบต่อผลการดำเนินงานของ กปภ. ทั้งนี้ผมจึงให้ความสำคัญต่อการบริหารความเสี่ยง โดยเฉพาะความเสี่ยงจากภาวะการณ์ที่จะขาดทุน แต่ด้วยการนำเทคโนโลยีสารสนเทศเข้ามาช่วย ส่งผลให้การบริการลูกค้ามีความสะดวกรวดเร็ว รวมถึงกลยุทธ์อื่นๆ ทำให้ผลการดำเนินงานในปี 2549 พ้นภาวะเสี่ยงต่อการขาดทุนมาได้

ขอชื่นชมและแสดงความยินดีกับ กปภ. ที่พนักงานร่วมมือร่วมใจกันทำงานภายใต้ปัญหาและอุปสรรคต่างๆ จนบรรลุเป้าหมายสูงสุดคือ ประชาชนมีน้ำอุปโภคบริโภคอย่างเพียงพอและทั่วถึง

นายพิเชฐ สathirathorn

ประธานกรรมการ การประปาส่วนภูมิภาค

สารผู้ว่าการ การประปาส่วนภูมิภาค

27 ปีที่การประปาส่วนภูมิภาค (กปภ.) ให้บริการน้ำประปาแก่พี่น้องประชาชน 73 จังหวัดทั่วประเทศ (ยกเว้นกรุงเทพมหานคร นนทบุรี และสมุทรปราการ) ด้วยความตระหนักถึงพันธกิจในการจัดหาน้ำประปาที่สะอาด ได้มาตรฐาน เพื่อส่งผ่านระบบเส้นท่อไปยังอาคารบ้านเรือนประชาชน

ผลการดำเนินงานปี 2549 กปภ. ในฐานะหน่วยงานให้บริการเชิงสังคมในด้านน้ำประปาเพื่อการอุปโภคบริโภคแก่ประชาชนทั่วทุกภูมิภาค ได้น้อมนำแนวพระราชดำริเศรษฐกิจพอเพียงมาถือปฏิบัติ โดยมุ่งหวังให้ประชาชนมีโอกาสใช้น้ำประปาในการอุปโภคบริโภคอย่างพอเพียงและทั่วถึง ตามแนวคิด “น้ำประปาต้องพอเพียง เลี้ยงชุมชนให้เข้มแข็ง” ผ่านกิจกรรมต่างๆ ที่เป็นประโยชน์ต่อส่วนรวมมาโดยตลอด อาทิ โครงการเติมใจให้กัน ซึ่งผู้จัดการและทีมงานของสำนักงานประปาทุกแห่งได้ออกเยี่ยมลูกค้าประชาชนเพื่อแก้ปัญหาต่างๆ เกี่ยวกับระบบประปาภายในบ้าน นอกจากนี้ยังได้ร่วมมือกับกระทรวงศึกษาธิการตามโครงการหนึ่งอำเภอหนึ่งโรงเรียนในฝัน เพื่อช่วยเหลือพัฒนาสถานศึกษาโดย กปภ. ติดตั้งมิเตอร์ประปาให้แก่โรงเรียนเพื่อส่งเสริมให้เยาวชนได้บริโภคน้ำประปาที่สะอาด ปลอดภัย ได้มาตรฐานน้ำดื่มขององค์การอนามัยโลก รวมถึง โครงการหยุดวิกฤติแผ่นดินทรุดในพื้นที่นครปฐมและสมุทรสาคร ที่มุ่งส่งเสริมให้ผู้ประกอบการเปลี่ยนมาใช้น้ำประปาผิวดินแทนการใช้น้ำบาดาลเพื่อแก้ปัญหาแผ่นดินทรุดตัวตามนโยบายของรัฐบาล

ในด้านการพัฒนาระบบเทคโนโลยีสารสนเทศ กปภ. ได้ปรับเปลี่ยนระบบการอ่านมาตรวัดน้ำจากเดิมที่พนักงานเดินทางไปเก็บเงินตามบ้านมาเป็นระบบอ่านและบันทึกมาตรผู้ใช้น้ำด้วยคอมพิวเตอร์มือถือแบบเครื่องพกพา (Handheld Meter Reader) พร้อมส่งใบแจ้งหนี้ให้ลูกค้าตรวจสอบความถูกต้องได้ทันที นอกจากนี้ ยังเพิ่มช่องทางชำระค่าน้ำประปาถึง 8 ช่องทาง เพื่อเป็นทางเลือกให้ลูกค้ามีความสะดวกสบาย อันเป็นแนวทางการเพิ่มประสิทธิภาพการให้บริการลูกค้าให้มีความพึงพอใจสูงสุด สอดรับกับที่ได้กำหนดให้ปี 2549 เป็นปีแห่งการส่งเสริมคุณธรรมและ



จริยธรรมภายในองค์กร ภายใต้แนวคิด “เรามาช่วยกันสร้างสังคมคุณธรรม” เพื่อเป็นปัจจัยหนุนให้พนักงานทำงานอย่างมีความสุข พร้อมทั้งจะส่งผ่านไปถึงลูกค้าต่อไป

แม้ทิศทางในการขับเคลื่อนองค์กรจะมีอุปสรรคขวางกั้น จนส่งผลกระทบต่อการผลิตน้ำประปาและการบริการลูกค้าก็ตาม แต่ด้วยจิตสำนึกแห่งการเป็นองค์กรที่ให้บริการเชิงสังคม กปภ. ก็พร้อมให้การช่วยเหลือประชาชนที่ได้รับความเดือดร้อนอย่างเต็มที่ ขอให้คำมั่นสัญญาว่า พนักงาน กปภ. ทุกคนจะปฏิบัติงานด้วยความตั้งใจและเต็มเปี่ยมไปด้วยความหวังที่จะเห็นรอยยิ้มของพ่อแม่พี่น้องที่ได้อุปโภคบริโภคน้ำประปาสะอาด ได้มาตรฐาน อย่างพอเพียง

Prasert Chaiwanit

นายประเสริฐ เชื้อพานิช

ผู้ว่าการการประปาส่วนภูมิภาค



ท่ามกลางอดยากไกล ไม่ถึงทุกที่ เพื่อพี่น้องประชาชนทั่วประเทศไทยได้มีน้ำใช้อย่างทั่วถึง



ประชาชนพึงพอใจ ... น้ำประปาของ กทม. สะอาด ปลอดภัย ดื่มได้ในราคาไม่แพง



สร้างความสัมพันธ์ สานความหวังใจ เต็มใจในกัน



สำนักงานประปา 225 แห่ง

ให้บริการน้ำประปาสู่บ้านเรือนประชาชนทั่วประเทศ พร้อมมอบกิจกรรมดี ๆ เพื่อสังคม

การประปาส่วนภูมิภาค (กปภ.) รัฐวิสาหกิจในกระทรวงมหาดไทย มีหน้าที่รับผิดชอบในการจัดหา ผลิต และจำหน่ายน้ำประปาเพื่อการอุปโภคบริโภคของประชาชนใน 73 จังหวัด ทั่วทุกภูมิภาคของประเทศ (ยกเว้น กรุงเทพมหานคร นนทบุรี และสมุทรปราการ) ตามนโยบายของรัฐบาลตั้งแต่ปี 2522 เพื่อสนองความจำเป็นขั้นพื้นฐานของมนุษย์ที่ต้องการ “น้ำสะอาด” ไว้อุปโภคบริโภคโดยคำนึงถึงสุขอนามัยของประชาชนในส่วนภูมิภาคเป็นสำคัญ

ในปี 2549 กปภ.ได้เคียงคู่กับสังคมไทยมาเป็นเวลา 27 ปีแล้ว โดยมีสำนักงานประปาภายใต้ความดูแลรับผิดชอบจำนวน 225 แห่ง ให้บริการน้ำประปาสู่บ้านเรือนประชาชนทั่วประเทศ พร้อมมอบกิจกรรมดี ๆ เพื่อสังคม ดังต่อไปนี้

1. อนุรักษ์ธรรมชาติเพื่อลูกค้ำ

กปภ.จัดกิจกรรมส่งเสริมให้พนักงานยึดหลักคุณธรรมและจริยธรรมในการให้บริการแก่ลูกค้ำโดยมีเป้าหมายคือ **“น้ำมีคุณภาพดี พนักงานมีคุณธรรม ผู้ใช้น้ำมีความพึงพอใจ”** ดังนี้

1.1 ศูนย์บริการลูกค้ำ

จัดให้มี Call Center รับเรื่องร้องเรียนของลูกค้ำและเรื่องร้องทุกข์ของประชาชน ทั้งทางโทรศัพท์พื้นฐานของสำนักงานประปาในพื้นที่ ทางโทรศัพท์สายด่วน 1662, 1567, 1111 เว็บไซต์ www.pwa.co.th และ e-mail : pr@pwa.co.th รวมทั้งที่ศูนย์บริการลูกค้ำสัมพันธ์ สำนักงานใหญ่ กปภ. โทร. 0 2551 8576 เพื่อไขข้อข้องใจและคลายความเดือดร้อนเกี่ยวกับน้ำประปาให้แก่ลูกค้ำและประชาชนทั่วไป





1.2 พันธสัญญา “คุณธรรมและจริยธรรม”

คน กปภ.จับมือกันสร้างสังคม กปภ.ให้มีคุณธรรม ด้วยการประกาศพันธสัญญาว่า “เรามาร่วมกันสร้างสังคมคุณธรรม” และกำหนดให้ปี 2549 เป็นปีแห่งการส่งเสริมคุณธรรมและจริยธรรมภายในองค์กร เพราะมั่นใจว่าจะเป็นปัจจัยหนุนนำให้พนักงานทำงานอย่างมีความสุข มีสุขภาพจิตดี ซึ่งย่อมส่งผ่านความสุขนั้นสู่ลูกค้าผู้ใช้น้ำ ทั้งนี้ กิจกรรมประกอบโครงการ เช่น การจัดนิทรรศการเกี่ยวกับคุณธรรม การประกวดเรียงความ “คุณธรรมจริยธรรม” การเผยแพร่บทความคุณธรรมผ่านสื่อประชาสัมพันธ์ขององค์กร และการติดต่อความคุณธรรมเพื่อเตือนใจให้พนักงานร่วมกันทำแต่ความดี เป็นต้น

1.3 เต็มใจให้แกกัน ปันความสุขสู่สังคม

กปภ.เริ่มจัดกิจกรรม “เต็มใจให้กัน” มาตั้งแต่ปี 2548 ด้วยการออกเยี่ยมเยียนและให้บริการตรวจซ่อมท่อ/อุปกรณ์เกี่ยวกับระบบประปาตลอดจนท่อแตกท่อรั่วตามบ้านของลูกค้าและประชาชนโดยไม่คิดค่าแรง เป็นประจำอย่างน้อยปีละ 1 ครั้ง เพื่อแก้ปัญหาเรื่องน้ำสะอาดในพื้นที่รับผิดชอบของ กปภ. พร้อมทั้งสำรวจความต้องการที่แท้จริงของชุมชนเพื่อนำไปปรับปรุงแก้ไข โครงการเต็มใจให้กันนี้จึงเป็นโครงการที่สนับสนุนด้านคุณธรรมและจริยธรรมต่อลูกค้าอย่างชัดเจนที่สุด ซึ่งส่งผลให้ประชาชนเข้าใจการทำงานเพื่อสังคมของ กปภ.มากขึ้น และมีส่วนทำให้เรื่องร้องเรียนผ่าน Call Center ลดลงเรื่อยๆ นอกจากนี้ยังเป็นการฝึกให้พนักงานทำงานเป็นทีม รู้จักเสียสละ และมีหัวใจใฝ่บริการในการสร้างลูกค้าสัมพันธ์และชุมชนสัมพันธ์ไปพร้อมๆ กันด้วย สำหรับปี 2549



ผู้จัดการประปาพร้อมพนักงานซึ่งประกอบด้วยทีมบริการ ทีมค้นหาปัญหาสูญเสีย และทีมซ่อมบำรุง ก็ยังคงปฏิบัติภารกิจเต็มใจให้กันอย่างต่อเนื่องเป็นจำนวน 188 แห่ง คิดเป็น 83.5% จาก 225 แห่งทั่วประเทศ

2. พัฒนาองค์กรสู่การประปาเพื่อปวงชน

2.1 ลงทุนเพื่อให้ประชาชนมีโอกาสใช้น้ำประปาเพิ่มขึ้น

กปภ.ขยายกิจการประปาในปี 2549 รวมทั้งสิ้น 461 โครงการ แบ่งเป็นการปรับปรุงขยายระบบประปา 14 แห่ง ปรับปรุงท่อจ่ายน้ำ 12 โครงการ ปรับปรุงกิจการประปาหลังรับโอนจากท้องถิ่น 8 โครงการ พัฒนาแหล่งน้ำ 11 โครงการ และวางท่อขยายเขตจำหน่ายน้ำ 416 โครงการ เพื่อรองรับความเจริญเติบโตของสังคมและความต้องการน้ำสะอาดในการอุปโภคบริโภคของประชาชนที่เพิ่มขึ้น

2.2 ปรับเปลี่ยนระบบการอ่านมาตรให้ทันสมัย รวดเร็ว ง่าย และโปร่งใสขึ้น

กปภ.สนองนโยบายกระทรวงมหาดไทยที่มุ่งเน้นในเรื่องการเพิ่มประสิทธิภาพการให้บริการลูกค้า จึงได้พัฒนาระบบเทคโนโลยีสารสนเทศให้สอดคล้องกับวิถีชีวิตของประชาชนในปัจจุบันที่ต้องการความรวดเร็วและสะดวกสบาย โดยปรับเปลี่ยนระบบอ่านมาตรวัดน้ำจากการส่งตัวแทนเก็บเงินค่าน้ำมาเป็นระบบอ่านมาตรวัดน้ำด้วยคอมพิวเตอร์มือถือ (Handheld Meter Reader) หรือที่เรียกสั้นๆ ว่า การอ่านมาตรแบบ Handheld โดยวิธีการนี้ช่วยให้สามารถพิมพ์ใบแจ้งหนี้ส่งให้ลูกค้าทันทีที่เจ้าหน้าที่ไปอ่านมาตร ณ บ้านลูกค้า และลูกค้าสามารถตรวจสอบความถูกต้องของปริมาณการใช้น้ำและจำนวนค่าน้ำที่ต้องชำระได้ทันทีเช่นกัน โดยระยะแรกเริ่มทดลองใช้ที่สำนักงานประปาขอนแก่น และสำนักงานประปาพมบุรี ในปี 2546 และขยายไปที่สำนักงานประปารังสิต และสำนักงานประปาชลบุรี ในปี 2548 ปรากฏว่าได้รับผลตอบรับที่ดีเพราะผู้ใช้น้ำมีความสะดวกในการเลือกช่องทางการชำระค่าน้ำประปาได้หลากหลายวิธี กปภ.จึงทยอยขยายผลไปยังสำนักงานประปาอื่นๆ อย่างต่อเนื่อง ซึ่งในปี 2549 มีสำนักงานประปา (ป.) ที่ปรับเปลี่ยนแล้วทั้งสิ้น 28 แห่งในพื้นที่ 19 จังหวัด ดังนี้

ป.ชลบุรี	จ.ชลบุรี
ป.บ้านบึง	จ.ชลบุรี
ป.พนัสนิคม	จ.ชลบุรี
ป.ศรีราชา	จ.ชลบุรี
ป.แหลมฉบัง	จ.ชลบุรี
ป.พัทยา	จ.ชลบุรี
ป.บ้านฉาง	จ.ระยอง
ป.จันทบุรี	จ.จันทบุรี
ป.ลพบุรี	จ.ลพบุรี
ป.ปทุมธานี	จ.ปทุมธานี
ป.รังสิต	จ.ปทุมธานี
ป.สมุทรสาคร	จ.สมุทรสาคร
ป.อ้อมน้อย	จ.สมุทรสาคร
ป.สามพราน	จ.นครปฐม
ป.สุราษฎร์ธานี	จ.สุราษฎร์ธานี
ป.ชุมพร	จ.ชุมพร
ป.ภูเก็ต	จ.ภูเก็ต
ป.สงขลา	จ.สงขลา
ป.หาดใหญ่	จ.สงขลา
ป.ตรัง	จ.ตรัง
ป.ขอนแก่น	จ.ขอนแก่น
ป.อุบลราชธานี	จ.อุบลราชธานี
ป.ยโสธร	จ.ยโสธร
ป.บุรีรัมย์	จ.บุรีรัมย์
ป.นางรอง	จ.บุรีรัมย์
ป.สุรินทร์	จ.สุรินทร์
ป.ศรีสะเกษ	จ.ศรีสะเกษ
ป.มุกดาหาร	จ.มุกดาหาร

2.3 ชำระค่าน้ำประปาแสนสะดวกหลากหลายช่องทาง

กปภ.เพิ่มช่องทางการชำระค่าน้ำประปาให้หลากหลายยิ่งขึ้นเพื่อให้ลูกค้าสามารถเลือกชำระค่าน้ำได้ตามความสะดวก พร้อมรองรับการปรับเปลี่ยนระบบการอ่านมาตรแบบ Handheld ซึ่ง กปภ.จะจ้างเอกชนเดินทางไปที่บ้านของผู้ใช้น้ำเพื่ออ่านและบันทึกมาตร รวมถึงพิมพ์ใบแจ้งหนี้ส่งให้ลูกค้า แต่บุคคลเหล่านี้ไม่สามารถเก็บเงินจากผู้ใช้น้ำได้ ดังนั้นประชาชนจึงต้องนำใบแจ้งหนี้ค่าน้ำประปาไปชำระเองที่



1. สำนักงานประปาที่ใช้บริการ
2. ร้านค้าที่มีสัญลักษณ์เคาน์เตอร์เซอร์วิส เช่น เซเว่นอีเลฟเว่น
3. ร้านค้าที่มีสัญลักษณ์ PAY POINT
4. ศูนย์บริการลูกค้า TOT ร้าน TNET หรือตัวแทนชำระที่มีสัญลักษณ์ Just Pay
5. ที่ทำการไปรษณีย์ (Pay at Post)
6. หักผ่านบัญชีเงินฝากธนาคาร 8 แห่งทุกสาขาทั่วประเทศ คือ ธ.กรุงไทย ธ.กรุงเทพ ธ.กรุงศรีอยุธยา ธ.กสิกรไทย ธ.ไทยพาณิชย์ ธ.ทหารไทย ธ.ยูเอบี ธ.เพื่อการเกษตรและสหกรณ์การเกษตร
7. ชำระค่าน้ำประปาผ่านจุดบริการ JAY MART (เฉพาะลูกค้าของสำนักงานประปาปทุมธานีและรังสิต)
8. ชำระผ่าน Internet ที่ www.thaionestop.org (เฉพาะลูกค้าของสำนักงานประปาภูเก็ต)

2.4 คัดเลือกสำนักงานประปาดีเด่นประจำปี

การประปาส่วนภูมิภาคจัดให้มีการคัดเลือก “สำนักงานประปาดีเด่น” ขึ้นตั้งแต่ปี 2535 ติดต่อกันเป็นเวลา 14 ปี เพื่อค้นหาสำนักงานประปาที่มีความโดดเด่นในด้านต่างๆ อาทิ การบำรุงรักษาระบบประปา การบำรุงรักษาอาคารสถานที่ การบริหารพัสดุ การลดน้ำสูญเสีย การให้บริการ การเพิ่มจำนวนผู้ใช้น้ำ ประสิทธิภาพในการจัดเก็บหนี้ ประสิทธิภาพในการบริหาร และการควบคุมคุณภาพน้ำ รวมไปถึงด้านระบบข้อมูลและรายงาน โดยแต่ละปีจะเพิ่มเกณฑ์การตัดสินที่ท้าทายความสามารถของสำนักงานประปาทั่วประเทศยิ่งขึ้น การคัดเลือกสำนักงานประปาดีเด่นนี้จึงถือเป็นนโยบายสำคัญที่มุ่งพัฒนาการทำงานของพนักงานประปาอย่างต่อเนื่อง ซึ่งต้องอาศัยความตั้งใจและความเสียสละในการอุทิศตนบวกกับมีพลังทีมที่เข้มแข็งและเหนียวแน่นเท่านั้นที่จะนำความสำเร็จมาให้ผู้จัดการประปาและทีมงาน สิ่งสำคัญที่สุดของการคัดเลือกสำนักงานประปาดีเด่นนี้ก็คือลูกค้า



ผู้ใช้น้ำจะได้รับบริการอย่างถูกใจจริงๆ จากสำนักงานประปาที่ได้พัฒนาในทุกๆ ด้านจนได้รับรางวัลเป็นเครื่องประกันคุณภาพ

2.5 พัฒนาศักยภาพสำนักงานประปาให้ทันสมัย “โครงการ 1 เขต 1 สำนักงานประปาดันแบบ”

ถือกำเนิดขึ้นในปี 2549 เพื่อพัฒนาสำนักงานประปาให้มีศักยภาพในด้านการปรับเปลี่ยนองค์กรให้สอดคล้องกับสภาพสังคมปัจจุบัน โดยยึดลูกค้าเป็นศูนย์กลางในการปรับปรุงกิจกรรมการทำงานเพื่อมุ่งสู่ภาพลักษณ์ขององค์กรสมัยใหม่ที่ให้บริการรวดเร็วและถูกใจ ตามแนวคิด “บริการถูกใจ ยืนหยัดในคุณภาพ” โดยเลือก “สำนักงานประปาเพชรบุรี” เป็นสำนักงานประปาดันแบบแห่งแรกของ กปภ. เพื่อเป็นตัวอย่างสำหรับสำนักงานประปาอื่นๆ ให้ทยอยปรับปรุงต่อไป

นอกจากสำนักงานประปาดันแบบจะต้องมีคุณสมบัติพื้นฐานคือมีน้ำประปาบริการประชาชนอย่างพอเพียงและทั่วถึงตามหลักเศรษฐกิจพอเพียงในสโลแกน “น้ำประปาต้องพอเพียง เลี้ยงชุมชนให้เข้มแข็ง” แล้ว โครงการ 1 เขต 1 สำนักงานประปาดันแบบ ยังต้องดำเนินงานโดยคำนึงถึงหลักประหยัดค่าใช้จ่าย อันเป็นผลกระทบจากการจำหน่ายน้ำต่ำกว่าต้นทุน ดังนั้น กปภ.จึงมุ่งปรับปรุงใน 2 ระดับคือ

1. **ปรับปรุงเชิงกายภาพให้ “ติดตา” ลูกค้าและประชาชนทั่วไป** ด้วยการปรับปรุงอาคารสถานที่ของสำนักงานประปาและจุดบริการลูกค้าให้สะอาด สะดวก สวยงาม ดูโล่งตา และมีสีสันทันสมัย โดยมีการทาสีอาคารสำนักงานประปาภายในภายนอกและถึงสูงเป็นสีฟ้าเข้มคาดสีขาว ขยายพื้นที่ติดต่องานของลูกค้าให้กว้างขวางกว่าเดิมเพิ่มช่องรับบริการให้มากขึ้น จัดให้มีเคาน์เตอร์ประชาสัมพันธ์ มีเครื่องจัดบัตรคิว เพิ่มเก้าอี้ย่านพร้อมจัดหาหนังสือพิมพ์ น้ำดื่ม และสื่อประชาสัมพันธ์ อำนวยความสะดวกให้ลูกค้าระหว่างรอรับบริการ รวมถึงการวางมาตรฐานการตอบข้อสงสัยของลูกค้า การปรับขั้นตอนการบริการลูกค้าให้มีความรวดเร็วกระชับฉับไวมากขึ้น ตลอดจนการวางระบบประชาสัมพันธ์แจ้งข่าวให้แก่ลูกค้าอันเป็นประเด็นที่จะสร้างความพึงพอใจให้แก่ลูกค้าได้เป็นอย่างดี

2. **การปรับปรุงคุณภาพบริการให้ “ตรึงใจ” ลูกค้าและประชาชนทั่วไป** ด้วยการให้ความสำคัญอย่างยิ่งกับการต้อนรับลูกค้าอย่างมีอัธยาศัยไมตรี มีความเอื้ออาทร

เอาใจใส่ และกระตือรือร้น รวมถึงการแต่งกายที่มีเอกลักษณ์ แสดงถึงความเป็นระเบียบเรียบร้อยของพนักงาน ซึ่งส่งผลต่อความรู้สึกของลูกค้าที่มีต่อสถานที่และภาพลักษณ์ของ กปภ.

นับจากสำนักงานประปาเพชรบุรีนี้ กปภ.จะขยายผลเพื่อให้สำนักงานประปาเขตทั้ง 10 เขต เป็น “สำนักงานประปาทันสมัย” เขตละ 1 สำนักงานประปา จนครบทุกเขต ภายในปี 2550

3. เอื้ออาทรต่อชุมชนและสังคม

3.1 ลดค่าติดตั้งประปา 15% เฉลิมพระเกียรติ ครองราชย์ 60 ปี

ในวันครบรอบ 27 ปี กปภ. เมื่อ 28 กุมภาพันธ์ 2549 กปภ.ได้จัดพิธีเปิดโครงการลดค่าติดตั้งประปา 15% ให้แก่ผู้ใช้น้ำรายใหม่ทั่วประเทศที่ขอติดตั้งมาตรวัดน้ำขนาด 1/2 นิ้ว และ 3/4 นิ้ว เฉพาะส่วนเหมาจ่ายที่มีระยะห่างจากท่อเมนจ่ายน้ำประปาไม่เกิน 10 เมตร และชำระค่าติดตั้งระหว่างวันที่ 28 กุมภาพันธ์ - 30 มิถุนายน 2549 เนื่องในวโรกาสที่พระบาทสมเด็จพระเจ้าอยู่หัวทรงครองสิริราชสมบัติครบ 60 ปี เพื่อมอบโอกาสให้ประชาชนได้มีน้ำสะอาดใช้อย่างทั่วถึงในราคาติดตั้งที่ต่ำลง

3.2 น้ำประปาดื่มได้ สะอาด ปลอดภัย

น้ำประปาของ กปภ.ที่ผลิตจากโรงกรองน้ำทุกแห่งมีคุณภาพได้มาตรฐานและสามารถดื่มได้ตามเกณฑ์คุณภาพน้ำบริโภคขององค์การอนามัยโลก (WHO) ดังนั้น เพื่อเสริมความมั่นใจให้ประชาชนบริโภคน้ำประปามากขึ้น กปภ.จึงร่วมกับกรมอนามัย กระทรวงสาธารณสุข ประกาศรับรองพื้นที่โครงการน้ำประปาดื่มได้ขึ้นตั้งแต่ปี 2543 โดยมุ่งเน้นการเฝ้าระวังคุณภาพน้ำประปาให้มีมาตรฐานความสะอาดปลอดภัย สามารถดื่มได้จากก๊อกโดยตรง ซึ่งนอกจากประชาชนจะไม่มีค่าใช้จ่ายจากการซื้อน้ำดื่มบรรจุขวดแล้วยังเป็นการพัฒนาคุณภาพชีวิตของประชาชนในสวนภูมิภาคอีกด้วย สำหรับปีงบประมาณ 2549 มีสำนักงานประปา (ป.) ที่ได้รับการประกาศให้เป็นพื้นที่น้ำประปาดื่มได้รวม 14 แห่ง ทำให้ปัจจุบันประชาชนสามารถดื่มน้ำประปาได้จากก๊อกแล้วรวมทั้งสิ้น 85 แห่งทั่วประเทศ ในพื้นที่ 53 จังหวัดดังนี้



พื้นที่น้ำประปาดื่มได้ทั่วประเทศในปี 2549

- | | | |
|---|---|---------------------------------|
| 1. ป.สุโขทัย จ.สุโขทัย | 30. ป.ศรีสำโรง จ.สุโขทัย | 59. ป.อุ้มทอง จ.สุพรรณบุรี |
| 2. ป.บ้านโป่ง จ.ราชบุรี | 31. ป.สันกำแพง จ.เชียงใหม่ | 60. ป.พะเยา จ.พะเยา |
| 3. ป.วิเศษชัยชาญ จ.อ่างทอง | 32. ป.ดำเนินสะดวก จ.ราชบุรี | 61. ป.นครสวรรค์ จ.นครสวรรค์ |
| 4. ป.แม่ฮ่องสอน จ.แม่ฮ่องสอน | 33. ป.บ้านหมอ จ.สระบุรี | 62. ป.ร้อยเอ็ด จ.ร้อยเอ็ด |
| 5. ป.สุโขทัย-ลก จ.นราธิวาส | 34. ป.พังโคน จ.สกลนคร | 63. ป.ธาตุพนม จ.นครพนม |
| 6. ป.นครพนม จ.นครพนม | 35. ป.พัทลุง จ.พัทลุง | 64. ป.พิจิตร จ.พิจิตร |
| 7. ป.ชัยภูมิ จ.ชัยภูมิ | 36. ป.สมุทรสงคราม จ.สมุทรสงคราม | 65. ป.อ่างทอง จ.อ่างทอง |
| 8. ป.ขลุง จ.จันทบุรี | 37. ป.แม่สอด จ.ตาก | 66. ป.นางรอง จ.บุรีรัมย์ |
| 9. ป.เชียงใหม่ จ.เชียงใหม่ | 38. ป.ตาก จ.ตาก | 67. ป.อรัญประเทศ จ.สระแก้ว |
| 10. ป.จันดี จ.นครศรีธรรมราช | 39. ป.มุกดาหาร จ.มุกดาหาร | 68. ป.ทุ่งสง จ.นครศรีธรรมราช |
| 11. ป.ประจวบคีรีขันธ์ จ.ประจวบคีรีขันธ์ | 40. ป.บ้านฉาง จ.ระยอง | 69. ป.เสเตา จ.สงขลา |
| 12. ป.นครนายก จ.นครนายก | 41. ป.สุราษฎร์ธานี จ.สุราษฎร์ธานี | 70. ป.สตูล จ.สตูล |
| 13. ป.สุวรรณภูมิ จ.ร้อยเอ็ด | 42. ป.เขียงราย จ.เขียงราย | 71. ป.บางคล้า จ.ฉะเชิงเทรา |
| 14. ป.ศรีสะเกษ จ.สุโขทัย | 43. ป.หนองเรือ จ.ขอนแก่น | 72. ป.โชคชัย จ.นครราชสีมา |
| 15. ป.อุดรธานี จ.อุดรธานี | 44. ป.เพชรบุรี จ.เพชรบุรี | 73. ป.สุรินทร์ จ.สุรินทร์ |
| 16. ป.ปากน้ำประแสร์ จ.ระยอง | 45. ป.พิบูลมังสาหาร จ.อุบลราชธานี | 74. ป.วัฒนานคร จ.สระแก้ว |
| 17. ป.ย่านตาขาว จ.ตรัง | 46. ป.หนองแค จ.สระบุรี | 75. ป.มหาชนะชัย จ.ยโสธร |
| 18. ป.น่าน จ.น่าน | 47. ป.พระพุทธบาท จ.สระบุรี | 76. ป.บ้านหมี่ จ.ลพบุรี |
| 19. ป.ท่าตะโก จ.นครสวรรค์ | 48. ป.แม่สาย จ.เขียงราย | 77. ป.ออด จ.เชียงใหม่ |
| 20. ป.ลาดยาว จ.นครสวรรค์ | 49. ป.ปากท่อ จ.ราชบุรี | 78. ป.เขียงคาน จ.เลย |
| 21. ป.พยุหะคีรี จ.นครสวรรค์ | 50. ป.มหาสารคาม จ.มหาสารคาม | 79. ป.กุยบุรี จ.ประจวบคีรีขันธ์ |
| 22. ป.อุบลราชธานี จ.อุบลราชธานี | 51. ป.คลองใหญ่ จ.ตราด | 80. ป.กาฬสินธุ์ จ.กาฬสินธุ์ |
| 23. ป.ขอนแก่น จ.ขอนแก่น | 52. ป.ตราด จ.ตราด | 81. ป.ตรัง จ.ตรัง |
| 24. ป.น้ำพอง จ.ขอนแก่น | 53. ป.พระนครศรีอยุธยา จ.พระนครศรีอยุธยา | 82. ป.ชุมพร จ.ชุมพร |
| 25. ป.ชลบุรี จ.ชลบุรี | 54. ป.พังงา จ.พังงา | 83. ป.บางมูลนาก จ.พิจิตร |
| 26. ป.พัทธยา จ.ชลบุรี | 55. ป.เลย จ.เลย | 84. ป.ศรีสงคราม จ.นครพนม |
| 27. ป.กาญจนบุรี จ.กาญจนบุรี | 56. ป.นราธิวาส จ.นราธิวาส | 85. ป.เกาะคา จ.ลำปาง |
| 28. ป.ภูเก็ท จ.ภูเก็ท | 57. ป.ตะพานหิน จ.พิจิตร | |
| 29. ป.ยโสธร จ.ยโสธร | 58. ป.โพธิ์พลัย จ.หนองคาย | |



3.3 ปันน้ำใจช่วยเหลือผู้ประสบภัย

กปภ.มีความเอื้ออาทรต่อสังคมเสมอมา เมื่อยามที่ประชาชนได้รับความเดือดร้อนจากภัยพิบัติต่างๆ ไม่ว่าจะเป็นอุทกภัย อัคคีภัย ภัยจากแผ่นดินไหว ฯลฯ กปภ.จะมอบน้ำใจเพื่อบรรเทาทุกข์ของประชาชนด้วยการแจกน้ำประปาฟรีให้แก่ประชาชนและองค์กรต่างๆ ที่ไปช่วยบรรเทาทุกข์ พร้อมติดตั้งหัวแก๊สดับเพลิงไว้ตามชุมชนต่างๆ รวมไปถึงสถานการณ์ภัยแล้งที่มักเกิดขึ้นในช่วงเดือนธันวาคม – เมษายน ของทุกปี ซึ่งอาจส่งผลกระทบต่อประชาชนในหลายจังหวัดทั่วทุกภูมิภาคของประเทศ กปภ.ได้ตระหนักถึงความเดือดร้อนที่ประชาชนจะได้รับจึงเตรียมรับมือกับภัยแล้งด้วยการกำชับให้สำนักงานประปาทุกแห่งสำรองน้ำดิบไว้ในสระพักน้ำดิบ รวมทั้งขุดลอกพัฒนาแหล่งน้ำ สร้างฝายกั้นน้ำชั่วคราว สร้างฝายทดน้ำในพื้นที่ที่จำเป็น และเฝ้าระวังปัญหาสาหร่ายสีน้ำเงิน

แกมเขียวหรือเชื้ออมีบาในแหล่งน้ำดิบด้วย เพื่อเตรียมความพร้อมในการป้องกันและช่วยเหลือประชาชนในกรณีที่เกิดวิกฤตการณ์ภัยแล้ง โดยประชาชนสามารถทำหนังสือเพื่อติดต่อขอรับบริการน้ำฟรีได้จากสำนักงานประปาที่อยู่ใกล้เคียง นอกจากมาตรการนี้แล้ว กปภ.ยังได้ร่วมใน **โครงการ “กรมทรัพยากร-กปภ.-ปตท.-กปภ.-ทบ.ร่วมใจสู้ภัยแล้ง** และ **โครงการ “กรมทางหลวง-การประปาส่วนภูมิภาค ร่วมใจด้านภัยแล้ง”** โดยให้การสนับสนุนน้ำประปากับหน่วยงานเหล่านี้เพื่อนำไปแจกจ่ายประชาชนที่ประสบปัญหาขาดแคลนน้ำในการอุปโภคบริโภค ดังนั้นไม่ว่าจะเป็นลูกค้าของ กปภ.หรือไม่ก็ตาม ก็จะได้รับ การบรรเทาความเดือดร้อนจาก กปภ.อย่างเท่าเทียมกัน ซึ่งในปี 2549 กปภ.ได้แจกน้ำฟรีเพื่อสังคม รวมทั้งสิ้น 956,956,300 ลิตร คิดเป็นเงิน 11,244,236.53 บาท

สรุปปริมาณน้ำจ่ายฟรีของการประปาส่วนภูมิภาค ปี 2549

เดือน	ปริมาณน้ำจ่ายฟรี (ทั่วไป)		ปริมาณน้ำจ่ายฟรี (ภัยแล้ง)	
	จำนวนน้ำที่จ่าย (ลิตร)	จำนวนเงิน (บาท)	จำนวนน้ำที่จ่าย (ลิตร)	จำนวนเงิน (บาท)
มกราคม	68,141,000	800,656.75	11,510,000	135,242.50
กุมภาพันธ์	95,588,000	1,123,159.00	14,481,000	170,151.75
มีนาคม	157,371,300	1,849,112.78	20,287,000	238,372.25
เมษายน	108,805,000	1,278,458.75	15,814,000	185,814.50
พฤษภาคม	89,099,000	1,046,913.25	8,019,000	94,223.50
มิถุนายน	51,313,000	602,927.75	3,594,000	42,229.50
กรกฎาคม	38,837,000	456,334.75	3,594,000	42,229.50
สิงหาคม	45,274,000	531,969.50	2,337,000	27,459.75
กันยายน	36,765,000	431,988.75	1,803,000	21,185.25
ตุลาคม	44,513,000	523,027.75	1,966,000	23,100.50
พฤศจิกายน	58,977,000	692,979.75	3,957,000	46,494.75
ธันวาคม	63,444,000	745,467.00	11,467,000	134,737.25
รวม	858,127,300	10,082,995.78	98,829,000	1,161,240.75

3.4 กปภ.สานฝันโครงการ “หนึ่งอำเภอ หนึ่งโรงเรียนในฝัน”

โครงการ “หนึ่งอำเภอ หนึ่งโรงเรียนในฝัน” เป็นโครงการที่ริเริ่มขึ้นตามนโยบายของรัฐบาลที่มุ่งหวังจะให้การศึกษาคือเครื่องมือในการแก้ปัญหาความยากจน โดยให้หน่วยงานภาครัฐและเอกชนเข้ามามีส่วนร่วมในการพัฒนาสถานศึกษาให้เป็นโรงเรียนที่มีคุณภาพและได้มาตรฐาน กปภ.ในฐานะหน่วยงานให้บริการเชิงสังคมในด้านน้ำประปาเพื่อใช้ในการอุปโภคบริโภคแก่ประชาชนทั่วทุกภูมิภาค ได้ตระหนักถึงความสำคัญของโครงการดังกล่าว จึงร่วมมือกับกระทรวงศึกษาธิการพัฒนาสถานศึกษาตามโครงการหนึ่งอำเภอหนึ่งโรงเรียนในฝันของรัฐบาลให้ประสบความสำเร็จ โดยได้ติดตั้งมิเตอร์น้ำประปาและวางท่อขนาด 2 นิ้ว ไปยังถังกักเก็บน้ำให้แก่โรงเรียนอนุบาลพนัสศึกษาลัย อ.พนัสนิคม จ.ชลบุรี เนื่องจากเป็นโรงเรียนที่อยู่ในพื้นที่ให้บริการของ กปภ. โดยได้จัดพิธีมอบมิเตอร์น้ำประปาเมื่อวันที่ 27 มิถุนายน 2549

4. รักษาแผ่นดิน

4.1 ค่ายเยาวชนไทยรวมใจรักน้ำ

การประปาส่วนภูมิภาค มุ่งส่งเสริมให้เยาวชนตระหนักถึงคุณค่าและความสำคัญของทรัพยากรน้ำและน้ำประปา รวมทั้งใช้เวลาว่างในช่วงปิดภาคเรียนฤดูร้อน



ให้เกิดประโยชน์ ด้วยการจัดกิจกรรม “ค่ายเยาวชนไทยรวมใจรักน้ำ” ขึ้นตั้งแต่ปี 2545 ซึ่งเปิดโอกาสให้เยาวชนอายุระหว่าง 10-12 ปี เข้าร่วมโครงการรุ่นละประมาณ 50 คน โดยไม่เสียค่าใช้จ่ายใดๆ สำหรับกิจกรรมต่างๆ ของค่ายนั้นประกอบด้วยเกมส์ เพลง การเรียนรู้ทางวิชาการ และทัศนศึกษา ซึ่งมุ่งหมายที่จะฝึกฝนเยาวชนให้มีความคิดริเริ่มสร้างสรรค์ มีจิตสำนึกรักแผ่นดิน รักสิ่งแวดล้อม และนำไปสู่การปรับเปลี่ยนทัศนคติและพฤติกรรมการใช้น้ำอย่างถูกต้อง

4.2 รณรงค์ภาคอุตสาหกรรมในพื้นที่ West Bangkok ใช้น้ำประปาผิวดินมากขึ้น

กปภ.ยังคงเชิญชวนให้ผู้ประกอบการและประชาชนใน จ.นครปฐม และ จ.สมุทรสาคร บริเวณพื้นที่ที่มีท่อประปาผิวดินผ่านแล้วให้หันมาใช้น้ำประปาผิวดินแทนการใช้น้ำบาดาลเพื่อช่วยกันคืนสมดุลให้แผ่นดินโดยได้จัดกิจกรรมรณรงค์อย่างต่อเนื่อง ทั้งนี้ หากผู้ใช้น้ำไม่ให้ความสำคัญโดยยังใช้น้ำบาดาลมากเกินไปอาจทำให้น้ำเค็มไหลเข้าทดแทนน้ำบาดาลในแต่ละชั้นได้ ซึ่งการจะทำให้กลับคืนสู่สภาพดั้งเดิมนั้นต้องใช้เวลาหลายสิบปี รัฐบาลจะต้องสูญเสียเงินงบประมาณแผ่นดินอีกเป็นจำนวนมากในการแก้ไขปัญหาดังกล่าว ดังนั้นเพื่อสนับสนุนให้ผู้ประกอบการเลิกใช้น้ำบาดาลและหันมาใช้น้ำประปามากยิ่งขึ้น กปภ.จึงมอบสิทธิพิเศษลดค่าติดตั้งประปา 25% แก่ผู้ประกอบการอุตสาหกรรมและธุรกิจขนาดใหญ่ในพื้นที่ จ.นครปฐม และสมุทรสาคร ที่ยื่นคำร้องขอติดตั้งประปาขนาดเส้นผ่านศูนย์กลาง 1 นิ้วขึ้นไป โดยต้องทำสัญญาการใช้น้ำขั้นต่ำและชำระค่าติดตั้งตั้งแต่วันที่ 28 กุมภาพันธ์ - 30 มิถุนายน 2549 สำหรับผู้ประกอบการอุตสาหกรรมและธุรกิจขนาดใหญ่รายเดิมที่ทำสัญญาการใช้น้ำขั้นต่ำอยู่แล้ว และมีการใช้น้ำประปาส่งขึ้นกว่าเดิม จะได้รับสิทธิพิเศษลดค่าน้ำประปา 15% สำหรับปริมาณการใช้น้ำในส่วนที่เกินของค่าน้ำเฉลี่ยย้อนหลัง 6 เดือน ตั้งแต่วันที่ 28 กุมภาพันธ์ - 30 มิถุนายน 2549 เช่นกัน



พ.ศ. 2549

นอกจากภารกิจหลักในการผลิตน้ำประปาบริการแก่ประชาชนในส่วนภูมิภาค และความเอื้ออาทรต่อสังคมแล้ว ในปี 2549 กปภ.ยังต้องเผชิญกับวิกฤติต่างๆ ที่ส่งผลให้ กปภ.ต้องใช้ความพยายามอย่างสูงในการให้บริการแบบถูกใจลูกค้า และยังคงยืนหยัดในคุณภาพ

1. กปภ.อยู่แบบพอเพียง

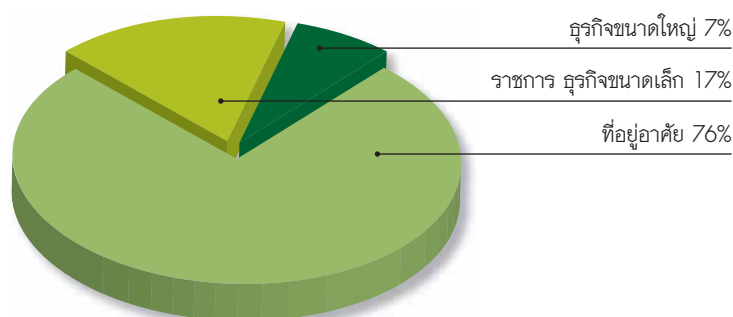
ตลอดระยะเวลา 27 ปีที่ผ่านมา กปภ.จำหน่ายน้ำในราคาต่ำกว่าต้นทุนแบบครึ่งต่อครึ่งให้แก่ประชาชนกลุ่มที่อยู่อาศัยซึ่งเป็นลูกค้าหลักที่มีอยู่ 76% ของลูกค้าทั้งหมด จำหน่ายในราคาใกล้เคียงต้นทุนให้แก่ลูกค้ากลุ่มราชการและธุรกิจขนาดเล็กที่มีอยู่ 17% และจำหน่ายในราคาธุรกิจให้แก่ลูกค้าภาคอุตสาหกรรมที่มีเพียง 7% ซึ่งการอาศัยรายได้จากภาคอุตสาหกรรมมาจุนเจือกับส่วนที่จำหน่ายในราคา

ต่ำกว่าทุนนั้น ก็ไม่มีความแน่นอน เนื่องจากแต่ละปีภาคอุตสาหกรรมขนาดใหญ่จะใช้น้ำประปามากหรือน้อยก็ขึ้นอยู่กับภาวะเศรษฐกิจโดยรวมของประเทศ ทำให้รายได้ที่ กปภ.จะได้รับนั้นขึ้นลงตามไปด้วย กปภ.จึงต้องอยู่แบบประหยัดค่าใช้จ่ายในทุกด้าน ท่ามกลางสภาพสิ่งแวดล้อมทางธรรมชาติที่เปลี่ยนแปลงไปอย่างมากในปัจจุบัน กระทบถึงแหล่งน้ำดิบที่มีปริมาณลดลงและด้อยคุณภาพ ส่งผลให้ กปภ.ต้องลงทุนพัฒนาและบำรุงรักษาแหล่งน้ำดิบอย่างต่อเนื่อง ในขณะที่บางพื้นที่ กปภ.จำเป็นต้องซื้อน้ำดิบและน้ำประปาจากหน่วยงานอื่นมาเสริมเพื่อรองรับความต้องการที่เพิ่มขึ้น เมื่อค่าใช้จ่ายผันแปรไปตามสภาวะแวดล้อมเช่นนี้ ทำให้ กปภ.ขาดเงินลงทุนเพื่อการพัฒนาหน่วยงานให้ทันสมัยขึ้น และขาดเงินลงทุนขยายเขตพื้นที่บริการประชาชนให้รวดเร็วเพียงพอ และทั่วถึง

ตารางเปรียบเทียบต้นทุนน้ำประปาโดยเฉลี่ยต่อราคาขาย

ปี	ปริมาณน้ำจำหน่ายต่อ 1 ลบ.ม. (1,000 ลิตร)		
	ต้นทุน (บาท)	ราคาขาย (บาท)	ขาดทุน (บาท)
2541	11.75	11.75	-
2542	15.31	11.75	3.56
2543	15.29	11.75	3.54
2544	14.61	11.75	2.86
2545	14.02	11.75	2.27
2546	14.30	11.75	2.55
2547	13.98	11.75	2.23
2548	14.72	11.75	2.97
2549	15.63	11.75	3.88

สัดส่วนประเภทผู้ใช้ น้ำของ กปภ. ปีงบประมาณ 2549



2. แก้ไขปัญหาน้ำประปาไม่เพียงพอ

2.1 ปรับปรุงระบบผลิตน้ำป้อนพื้นที่ปทุมธานี - รังสิต

ชุมชนในย่านปทุมธานี - รังสิตมีการขยายตัวอย่างรวดเร็ว เนื่องจากเป็นศูนย์กลางการประกอบธุรกิจภาคอุตสาหกรรม และมีโครงการบ้านพักอาศัยเกิดขึ้นจำนวนมาก ส่งผลให้ปริมาณการใช้น้ำในพื้นที่ดังกล่าวมีอัตราสูงขึ้นอย่างต่อเนื่อง เกิดปัญหาน้ำประปาไม่เพียงพอแก่ความต้องการ โดยเฉพาะประชาชนที่อยู่ปลายท่อได้รับผลกระทบจากน้ำประปาไม่ไหลหรือไหลอ่อน กปภ.จึงมีความจำเป็นจะต้องปรับปรุงระบบผลิตน้ำเพื่อเพิ่มประสิทธิภาพในการจ่ายน้ำให้เพียงพอต่อความต้องการ โดยมอบหมายให้บริษัท ประปาปทุมธานี จำกัด ผู้รับผิดชอบผลิตน้ำประปาให้สำนักงานประปาปทุมธานีและสำนักงานประปารังสิต นอกจากนี้ ยังมีแผนแก้ไขปัญหาในระยะยาว 4 ระยะ คือ **ระยะแรก** กปภ.ติดตั้งระบบผลิตน้ำประปาแบบเคลื่อนที่ขนาดกำลังผลิต 6,000 ลบ.ม./วัน บริเวณถนนเลียบบคลอง 13 อ.ลำลูกกา ซึ่งแล้วเสร็จตั้งแต่ 10 สิงหาคม 2549 **ระยะสอง** ให้บริษัท ประปาปทุมธานี จำกัด จ่ายน้ำเพิ่มในพื้นที่ของสำนักงานประปารังสิตอีก 20,000 ลบ.ม./วัน ทั้งนี้ ได้ดำเนินการแล้วเสร็จเมื่อตุลาคม 2549 **ระยะสาม** ก่อสร้างระบบผลิตใหม่ขนาด 50,000 ลบ.ม./วัน ที่บริเวณคลอง 13 ซึ่งขณะนี้กำลังเร่งรัดวางท่อส่งน้ำเพิ่มเติมไปยังผู้ใช้พื้นที่อาศัยอยู่ในบริเวณพื้นที่ถนนเลียบบคลอง 13 และเลียบบถนนลำลูกกาตั้งแต่คลอง 8 - 13 ด้วย คาดว่าจะแล้วเสร็จประมาณกลางปี 2550 และ **ระยะสุดท้าย** ให้บริษัท ประปาปทุมธานี จำกัด เพิ่มกำลังผลิตเพื่อส่งจ่ายน้ำในพื้นที่สำนักงานประปารังสิตอีก 50,000 ลบ.ม./วัน คาดว่าจะแล้วเสร็จประมาณกลางปี 2551

2.2 เพิ่มปริมาณน้ำประปาบริการชาวระยอง

ความต้องการน้ำประปาของชาวระยองเพิ่มขึ้นอย่างรวดเร็วถึงวันละ 80,000 ลบ.ม. ในขณะที่กำลังผลิตสูงสุดของสำนักงานประปาระยองวันละ 50,000 ลบ.ม. (ไม่รวมน้ำสูญเสีย) ส่งผลกระทบต่อชาวระยองที่อาศัยอยู่ในบริเวณพื้นที่สูงและ



พื้นที่ปลายท่อประปาได้รับความเดือดร้อนเนื่องจากน้ำประปาไหลอ่อนหรือไม่ไหล กปภ.จึงเร่งแก้ปัญหาระบบประปาทุกระบบ คือระบบน้ำดิบ ระบบผลิต ระบบท่อส่งน้ำ และระบบท่อจ่ายน้ำ โดยด่วนที่สุด แต่เนื่องจากผลกระทบจากการจำหน่ายน้ำไม่สะท้อนต้นทุน และงบประมาณที่ได้รับอุดหนุนจากรัฐบาลในแต่ละปีมีจำนวนจำกัด ทำให้ กปภ.ขาดเงินทุนรองรับความต้องการดังกล่าว กปภ.จึงแก้ปัญหาด้วยการจ้างเอกชนผลิตน้ำประปาเพื่อขายให้แก่สำนักงานประปาระยอง โดยคัดเลือกตามขั้นตอนจนได้กลุ่มบริษัท ยูยู กรุ๊ป คอนซอร์เตียม มาเป็นผู้ดำเนินการปรับปรุงขยายระบบประปาในพื้นที่บริการของสำนักงานประปาระยอง ในวงเงิน 593 ล้านบาท ซึ่งได้ลงนามสัญญาจ้างเมื่อวันที่ 14 มีนาคม 2549 โดยบริษัทได้เริ่มปรับปรุงขยายระบบประปาที่โรงกรองน้ำบ้านค่าย 3 ระยะ คือ **ระยะเร่งด่วน** ปรับปรุงระบบผลิตน้ำแบบเคลื่อนที่ (MOBILE PLANT) กำลังผลิต 12,000 ลบ.ม./วัน พร้อมปรับปรุงเส้นท่อเมนรองที่ส่งจ่ายน้ำไปยังผู้ใช้จำนวน 19 เส้นท่อ แล้วเสร็จในเดือนสิงหาคม 2549 ทำให้จ่ายน้ำให้บริการเพิ่มขึ้นอีกวันละ 12,000 ลบ.ม. ซึ่งสามารถลดความเสี่ยงในเรื่องน้ำสูญเสียจากเส้นท่อที่มีการแตกรั่วบ่อย และเพิ่มประสิทธิภาพระบบจ่ายน้ำได้มากขึ้น **ระยะที่ 2** ปรับปรุงระบบผลิตเดิมให้ผลิตน้ำประปาเพิ่มขึ้น 50,400 ลบ.ม./วัน ให้แล้วเสร็จและจ่ายน้ำได้ภายใน 8 เดือน และ**ระยะที่ 3** ก่อสร้างระบบผลิตน้ำแห่งใหม่ขนาด 19,200 ลบ.ม./วัน พร้อมปรับปรุงระบบท่อจ่ายน้ำให้สามารถจ่ายน้ำได้อย่างทั่วถึง ภายใน 12 เดือน คาดว่าเมื่อการดำเนินการแล้วเสร็จทั้ง 3 ระยะแล้วจะทำให้สำนักงานประปาระยองมีกำลังผลิตเพิ่มเป็น 81,600 ลบ.ม./วัน จากเดิม 50,000 ลบ.ม./วัน ซึ่งจะช่วยให้มีน้ำประปาเพียงพอสำหรับตอบสนองความต้องการในปัจจุบันและที่จะเพิ่มขึ้นในอนาคต



2.3 ผลิตรายน้ำประปาจากทะเลแก้ปัญหาขาดน้ำที่ ภูเก็ต

เพื่อป้องกันปัญหาหน้าประปาไม่เพียงพอใน จ.ภูเก็ต ซึ่งที่ผ่านมาส่งผลกระทบต่อประชาชนและนักท่องเที่ยวที่หลังไหลเข้ามาเป็นจำนวนมากในฤดูกาลท่องเที่ยว กปภ.จึงได้วางมาตรการป้องกันปัญหาดังกล่าวเป็น 3 ระยะ คือ **ระยะสั้น** ได้มีการวางท่อน้ำดิบขนาด 500 มม. ระยะทางประมาณ 17 กม.เพื่อส่งน้ำจากชุมชนเมืองฮิตเลอร์และชุมชนเมืองมาทนิกลงไปผลิตเป็นน้ำประปาที่โรงกรองน้ำบางวาด ซึ่งแล้วเสร็จในเดือนสิงหาคม 2549 **ระยะกลาง** รับซื้อน้ำประปาที่ผลิตจากน้ำทะเลด้วยระบบรีเวอร์สออสโมซิส (R.O.) จากบริษัท อาร์.อี.คิว.วอเตอร์ เซอร์วิส เซล จำกัด ในปริมาณวันละ 12,000 ลบ.ม. คาดว่าจะแล้วเสร็จพร้อมขายให้แก่สำนักงานประปาภูเก็ตประมาณเดือนพฤศจิกายน 2549 สำหรับมาตรการป้องกัน**ระยะยาว** จะวางท่อน้ำดิบจากเขื่อนรัชชประภา จ.สุราษฎร์ธานี ไปยังเกาะภูเก็ต ระยะทางประมาณ 185 กม.เพื่อรองรับความต้องการใช้น้ำที่มีเพิ่มขึ้นอีกในอนาคต ซึ่งขณะนี้รัฐบาลได้มอบหมายให้กรมชลประทานเป็นผู้ศึกษาความเป็นไปได้

3. กปภ.เผชิญภัยพิบัติธรรมชาติ

นอกจากการประปาส่วนภูมิภาคจะประสบปัญหาด้านการจำหน่ายน้ำประปาไม่คุ้มทุนตลอดระยะเวลา 27 ปี กับการบริการต่างๆ เพื่อเอื้อเพื่อประโยชน์สูงสุดสังคมแล้ว ในปี 2549 การประปาส่วนภูมิภาคยังต้องเผชิญกับวิกฤติภัยธรรมชาติที่เกิดขึ้นในประเทศไทยหลายครั้งหลายครา และกระทบไปทั่วทุกทิศทั่วประเทศ

3.1 น้ำท่วมภาคใต้ สำนักงานประปาหลายแห่งในภาคใต้ได้รับความเสียหาย ได้แก่ ป.บางสะพาน ป.ชะวอด ป.ปากพนัง ป.หาดใหญ่ ป.สงขลา ป.เสเตา ป.ยะหา ป.เรือเสาะ ป.ระโนด ป.นาทวี ป.ตรัง และ ป.ห้วยยอด ซึ่งพนักงาน กปภ.ในพื้นที่ต่างให้ความช่วยเหลือผู้ใช้น้ำอย่างเร่งด่วนก่อน แม้ว่าโรงกรองน้ำ โรงสูบน้ำแรงต่ำ เครื่องสูบน้ำของสำนักงานประปาหลายแห่งจะได้รับความเสียหาย และอาคารของสำนักงานประปาเองก็ถูกน้ำท่วมสูงจนไม่สามารถนั่งทำงานได้ พร้อมปันน้ำใจช่วยนำน้ำประปาทิมได้บรรจขวด

และถุงยังชีพ ไปแจกจ่ายให้แก่ประชาชนที่ได้รับความสะดวกครั้งนี้ กปภ.ได้รับบริจาคเงินจำนวน 1,000,000 บาท ให้ศูนย์ช่วยเหลือผู้ประสบภัยภาคใต้ กระทรวงมหาดไทย เพื่อช้บน้ำตาชาวใต้ด้วย

3.2 พายุฝนกระหน่ำ ดินถล่ม – พระพิรุณ – ช้างสาร

สืบเนื่องจากฝนตกหนักกะทันหันเมื่อ 22-23 พฤษภาคม 2549 ในพื้นที่ภาคเหนือตอนล่าง เกิดน้ำป่าไหลหลากอย่างเฉียบพลันในหลายพื้นที่ ทำให้สำนักงานประปาอุตรดิตถ์ไม่สามารถเดินเครื่องสูบน้ำได้จึงต้องหยุดการจ่ายน้ำชั่วคราว รวมทั้งสำนักงานประปาเด่นชัย จ.แพร่ ไม่สามารถนำน้ำในแม่ปิงมาผลิตน้ำประปาได้ ต่อมาพายุโซนร้อน **“พระพิรุณ”** กวาดทั่วภาคเหนือในเดือนมิถุนายน 2549 พื้นที่ประสบภัยครั้งนี้หนักสุดที่ จ.เชียงใหม่ ในส่วนของ กปภ.ที่ได้รับผลกระทบคือสำนักงานประปาแม่ริม ซึ่งต้องเร่งระดมนำกระสอบทรายมาปิดกั้นทางน้ำไม่ให้ไหลเข้าท่วมโรงสูบน้ำแรงต่ำ ท้ายสุดประเทศไทยต้องเผชิญกับพายุ **“ช้างสาร”** ที่กระหน่ำซ้ำปิดท้ายเดือนกันยายน 2549 จนถึงสิ้นปี ทำให้ปริมาณน้ำฝนที่สะสมมานานส่งผลกระทบต่อสำนักงานประปาของ กปภ.ให้ได้รับความเสียหายรวม 39 แห่ง ใน 18 จังหวัด คือ ป.จันทบุรี ป.ชลบุรี ป.ปราจีนบุรี ป.หนองแค ป.สิงห์บุรี ป.อ่างทอง ป.วิเศษชัยชาญ ป.พระนครศรีอยุธยา ป.ผักไห่ ป.เสนา ป.ท่าเรือ ป.นครราชสีมา ป.พิมาย ป.ชุมพวง ป.สุพรรณบุรี ป.ศรีประจันต์ ป.เดิมบางนางบวช ป.นครสวรรค์ ป.ท่าตะโก ป.พยุหะคีรี ป.อุทัยธานี ป.แม่สอด ป.สุโขทัย ป.ศรีสำโรง ป.สวรรคโลก ป.ศรีสขนาลัย ป.อุตรดิตถ์ ป.พิษณุโลก ป.นครไทย ป.เพชรบูรณ์ ป.หล่มสัก ป.ชนแดน ป.วิเชียรบุรี ป.ชัยนาท ป.กำแพงเพชร ป.ชาณุวรลักษบุรี ป.พิจิตร ป.บางมูลนาก และ ป.ตะพานหิน





นายพิเชษฐ สถิระชวาล
Mr.Pichet Sathirachawal

อายุ 64 ปี

- ประธานกรรมการ กปภ.
- ประธานกรรมการอิสระ

ประวัติการศึกษา

- ปริญญาตรี บริหารธุรกิจ California College of Commerce, U.S.A.
- ปริญญาโท บริหารธุรกิจ West Coast University, U.S.A.

ประสบการณ์ทำงาน

- ผู้อำนวยการองค์การขนส่งมวลชนกรุงเทพ
- ผู้ช่วยเลขาธิการรัฐมนตรีว่าการกระทรวงมหาดไทย
- รัฐมนตรีช่วยว่าการกระทรวงอุตสาหกรรม
- รัฐมนตรีช่วยว่าการกระทรวงคมนาคม

ตำแหน่งในปี 2549

- ประธานกรรมการ กปภ.

การปฏิบัติหน้าที่อื่นๆ

- เลขาธิการคณะกรรมการกลางอิสลามแห่งประเทศไทย



นายอนุชา โมกขะเวส
Mr.Anucha Mokhawes

อายุ 56 ปี

- กรรมการ กปภ.
- กรรมการคัดเลือกคณะกรรมการสรรหาผู้ว่าการ กปภ.ตามมาตรา 8 ตาม พ.ร.บ.คุณสมบัติมาตรฐานสำหรับกรรมการและพนักงานรัฐวิสาหกิจ ฉ.4 พ.ศ. 2543

ประวัติการศึกษา

- ปริญญาตรี รัฐศาสตรบัณฑิต (เกียรตินิยม) จุฬาลงกรณ์มหาวิทยาลัย
- ปริญญาโท M.P.A. University Southern California, U.S.A.

หลักสูตรการอบรม

- นายอำเภอ รุ่นที่ 25
- นักปกครองระดับสูง รุ่นที่ 24
- นักบริหารระดับสูง รุ่นที่ 15
- โครงการพัฒนาผู้บริหารระดับ 9 รุ่นที่ 1
- โครงการศึกษาอบรมผู้บริหารระดับ 10 กระทรวงมหาดไทย
- การป้องกันราชอาณาจักร รุ่นที่ 39 วิทยาลัยป้องกันราชอาณาจักร

ประสบการณ์ทำงาน

- ผู้ว่าราชการจังหวัดสตูล
- รองอธิบดีกรมการปกครอง
- รองปลัดกระทรวงมหาดไทย

ตำแหน่งในปี 2549

- อธิบดีกรมป้องกันและบรรเทาสาธารณภัย

การปฏิบัติหน้าที่อื่นๆ

- กรรมการบริษัทจัดการและพัฒนาทรัพยากรน้ำภาคตะวันออก จำกัด (มหาชน)
- กรรมการการท่องเที่ยวแห่งประเทศไทย
- กรรมการมูลนิธิรักเมืองไทย
- กรรมการสภามหาวิทยาลัยรังสิต
- กรรมการอนุรักษ์และพัฒนาสิ่งแวดล้อม สภาสังคมสงเคราะห์แห่งประเทศไทยในพระบรมราชูปถัมภ์ สมัย พ.ศ. 2548-2551
- อุปนายกสมาคมนิสิตเก่ารัฐศาสตร์ จุฬาลงกรณ์มหาวิทยาลัย
- อาจารย์พิเศษมหาวิทยาลัยธุรกิจบัณฑิต



นายชาญชัย สุนทรมั่งงู๋

Mr.Chanchai Soonthonmat

อายุ 59 ปี

- กรรมการ กปภ.

ประวัติการศึกษา

- ปริญญาตรี รัฐศาสตรบัณฑิต มหาวิทยาลัยธรรมศาสตร์
- ปริญญาโท M.P.A. Tennessee State University, U.S.A.

หลักสูตรการอบรม

- นายอำเภอ รุ่นที่ 22
- นักปกครองระดับสูง รุ่นที่ 23
- นักบริหารระดับ 9

ประสบการณ์ทำงาน

- ผู้ว่าราชการจังหวัดภูเก็ต
- ผู้ว่าราชการจังหวัดสุราษฎร์ธานี
- ผู้ว่าราชการจังหวัดนนทบุรี
- รองปลัดกระทรวงมหาดไทย

ตำแหน่งงานปี 2549

- อธิบดีกรมการปกครอง



นายธีระวัตร กุลลวานิชย์

Mr.Tirawat Kullavanijaya

อายุ 59 ปี

- กรรมการ กปภ.

- ประธานคณะกรรมการการบริหารความเสี่ยงของ กปภ.

ประวัติการศึกษา

- ปริญญาตรี วิศวกรรมศาสตรบัณฑิต (โยธา) จุฬาลงกรณ์มหาวิทยาลัย
- ปริญญาตรี บริหารธุรกิจบัณฑิต บริหารงานก่อสร้าง มหาวิทยาลัยสุโขทัยธรรมาธิราช

หลักสูตรการอบรม

- นักปกครองระดับสูง รุ่นที่ 21
- ผู้บริหารระดับ 9 รุ่นที่ 1
- ผู้บริหารระดับ 10 รุ่นที่ 1
- การป้องกันราชอาณาจักร รุ่นที่ 38 วิทยาลัยป้องกันราชอาณาจักร

ประสบการณ์ทำงาน

- รองปลัดกระทรวงมหาดไทย
- ประธานกรรมการกำกับยุทธศาสตร์และการบริหารจังหวัด กระทรวงมหาดไทย

ตำแหน่งงานปี 2549

- อธิบดีกรมโยธาธิการและผังเมือง

การปฏิบัติหน้าที่อื่นๆ

- กรรมการการรถไฟฟ้าขนส่งมวลชนแห่งประเทศไทย
- กรรมการการบริหารการพัฒนาท่าอากาศยานสุวรรณภูมิ
- กรรมการสภาวิศวกร
- ประธานคณะกรรมการควบคุมอาคาร กรมโยธาธิการและผังเมือง



นายสมยศ เจริญศักดิ์
Mr.Somyos Charoensak

อายุ 59 ปี

- กรรมการ กปภ.
- กรรมการตรวจสอบ กปภ.
- อนุกรรมการประเมินผลการปฏิบัติงาน ผู้ว่าการ กปภ.

ประวัติการศึกษา

- ปริญญาตรี แพทยศาสตรบัณฑิต จุฬาลงกรณ์มหาวิทยาลัย

หลักสูตรการอบรม

- นักบริหารการแพทย์และสาธารณสุขระดับสูง กพ.
- นักบริหารการแพทย์และสาธารณสุข กระทรวงสาธารณสุข
- เติริยมความพร้อมผู้บริหารระดับสูง กระทรวงสาธารณสุข สำนักงานหลักประกันสุขภาพแห่งชาติ เพื่อสนับสนุนระบบการบริหารราชการจังหวัดแบบบูรณาการจากสถาบันคีนันท์

ประสบการณ์ทำงาน

- รองอธิบดีกรมอนามัย
- ผู้ตรวจราชการกระทรวงสาธารณสุข

ตำแหน่งงานปี 2549

- อธิบดีกรมอนามัย



นายเรวัต จำเจลิ้ม
Mr.Rawat Chamchalem

อายุ 62 ปี

- กรรมการ กปภ.
- กรรมการอิสระ
- ประธานคณะกรรมการกิจการสัมพันธ์ กปภ.
- ประธานคณะอนุกรรมการกฎหมายและการร้องทุกข์ของ กปภ.

ประวัติการศึกษา

- ปริญญาตรี นิติศาสตรบัณฑิต มหาวิทยาลัยธรรมศาสตร์
- เติบัณฑิตไทย สำนักอบรมศึกษากฎหมายแห่งเนติบัณฑิตยสภา
- ปริญญาโท นิติศาสตรมหาบัณฑิต จุฬาลงกรณ์มหาวิทยาลัย

หลักสูตรการอบรม

- การป้องกันราชอาณาจักร รุ่นที่ 1 วิทยาลัยป้องกันราชอาณาจักร
- สถาบันกรรมการบริษัทไทย (DAP 26)

ประสบการณ์ทำงาน

- อัยการสูงสุด

ตำแหน่งงานปี 2549

- ประธานกรรมการ บริษัท อ.ส.ม.ท. จำกัด (มหาชน)

การปฏิบัติหน้าที่อื่นๆ

- กรรมการผู้ทรงคุณวุฒิในคณะกรรมการพัฒนาบริหารงานยุติธรรมแห่งชาติ
- รองประธานกรรมการอิสระเพื่ออำนวยความสะดวกยุติธรรมและส่งเสริมเสรีภาพในสามจังหวัดชายแดนภาคใต้ (กอยส.) คนที่ 4



นางเบญจา หลุยเจริญ
Mrs. Benja Louichareon

อายุ 53 ปี

- กรรมการ กปภ. (ตั้งแต่ 17 มกราคม 2549)
- กรรมการสรรหาผู้ว่าการ กปภ.

ประวัติการศึกษา

- ปริญญาตรี บัณฑิตบัณฑิต มหาวิทยาลัยธรรมศาสตร์
- ปริญญาตรี นิติศาสตรบัณฑิต มหาวิทยาลัยธรรมศาสตร์
- ปริญญาโท รัฐประศาสนศาสตรมหาบัณฑิต จุฬาลงกรณ์มหาวิทยาลัย

หลักสูตรการอบรม

- การป้องกันราชอาณาจักร (วปรอ.4616) วิทยาลัยป้องกันราชอาณาจักร
- Middle Management Professional Development, Revenue Canada EDI Taxation Technology สำหรับผู้บริหารระดับกลาง กรมสรรพากร (Australia and New Zealand)
- Strategic Thinking and Executive Action, Kellogg School of Management, U.S.A.
- สถาบันกรรมการบริษัทไทย (DCP 75)

ประวัติการทำงาน

- ผู้อำนวยการสำนักตรวจสอบภาษี
- ผู้อำนวยการสำนักบริหารภาษีธุรกิจขนาดใหญ่
- ที่ปรึกษาด้านพัฒนาฐานภาษี
- รองอธิบดีกรมสรรพากร

ตำแหน่งงานปี 2549

- ผู้ตรวจราชการกระทรวงการคลัง

การปฏิบัติหน้าที่อื่นๆ

- กรรมการองค์การเภสัชกรรม
- กรรมการองค์การขนส่งมวลชนกรุงเทพ



นายเปรมประชา ศุภสมุท
Mr.Prempracha Suphasamut

อายุ 60 ปี

- กรรมการ กปภ.
- กรรมการสรรหาผู้ว่าการ กปภ.
- ประธานคณะอนุกรรมการพิจารณาผลตอบแทนผู้ว่าการ
- ประธานคณะอนุกรรมการประเมินผลการปฏิบัติงานผู้ว่าการ กปภ.
- ประธานคณะอนุกรรมการประชาสัมพันธ์ของ กปภ.

ประวัติการศึกษา

- ปริญญาตรี นิติศาสตรบัณฑิต มหาวิทยาลัยธรรมศาสตร์
- ปริญญาโท Master of Science in Economics จาก Murry State University, U.S.A.
- ปริญญาเอก Doctor of Philosophy in Development Administration, NIDA

หลักสูตรการอบรม

- การบริหารเศรษฐกิจสาธารณะ สำหรับนักบริหารระดับสูง รุ่นที่ 4 สถาบันพระปกเกล้า
- สถาบันกรรมการบริษัทไทย (DCP 75)

ประสบการณ์ทำงาน

- ผู้จัดการสำนักงานนิคมอุตสาหกรรมบางปู
- กรรมการผู้จัดการ บริษัทไทยเทเลวิชั่น จำกัด
- ที่ปรึกษาบริษัท ปู่แห่งชาติ จำกัด

ตำแหน่งงานปี 2549

- ผู้จัดการกองทุนเงินให้กู้ยืมเพื่อการศึกษา

การปฏิบัติหน้าที่อื่นๆ

- ที่ปรึกษารัฐมนตรีช่วยว่าการกระทรวงมหาดไทย (นายสมชาย สุนทรวัฒน์)
- อาจารย์ผู้ทรงคุณวุฒิโครงการปริญญาเอก มหาวิทยาลัยรามคำแหง
- อาจารย์ผู้ทรงคุณวุฒิโครงการปริญญาเอก มหาวิทยาลัยราชภัฏสวนสุนันทา
- กรรมการการประปานครหลวง
- กรรมการอำนวยการปฏิรูประบบการเงินเพื่อการศึกษา
- กรรมการกองทุนเงินให้กู้ยืมเพื่อการศึกษา
- ประธานกรรมการปรับปรุงกิจการการประปานครหลวง
- กรรมการประเมินผลงานผู้ว่าการการประปานครหลวง
- รองประธานอนุกรรมการพัฒนาระบบงบประมาณและการเงินอุดมศึกษา



นายสมัย ลีส์กุล

Mr.Samai Leesakul

อายุ 51 ปี

- กรรมการ กปภ.
- กรรมการอิสระ
- กรรมการตรวจสอบ กปภ.
- อนุกรรมการกลั่นกรองคัดเลือกเอกชนเข้าลงทุนในกิจการประปาของ กปภ.
- ประธานอนุกรรมการเตรียมการแปลงสภาพ กปภ. เป็นบริษัท

ประวัติการศึกษา

- ปริญญาตรี วิศวกรรมศาสตรบัณฑิต จุฬาลงกรณ์มหาวิทยาลัย
- ปริญญาตรี การจัดการ มหาวิทยาลัยสุโขทัยธรรมาธิราช
- ปริญญาโท การจัดการ ศศินทร์บัณฑิตวิทยาลัย จุฬาลงกรณ์มหาวิทยาลัย

หลักสูตรการอบรม

- การป้องกันราชอาณาจักร (วปรอ.4616) วิทยาลัยป้องกันราชอาณาจักร

ประสบการณ์ทำงาน

- ประธานกรรมการบริหาร กลุ่มบริษัท เอส กรุ๊ป โฮลดิ้ง จำกัด
- กรรมการบริหาร บริษัท อีเอ็มซี จำกัด (มหาชน)
- กรรมการหอการค้าไทย-สิงคโปร์
- อุปนายกสมาคมกอล์ฟอาชีพแห่งประเทศไทย
- ที่ปรึกษาคณะกรรมการกิจการอุตสาหกรรม

ตำแหน่งงานปี 2549

- เลขานุการสหพันธ์ธุรกิจบริการออกแบบและก่อสร้างแห่งประเทศไทย



นายธีระศักดิ์ กาญจนศักดิ์ชัย

Mr.Teerasak Kanchanasakchai

อายุ 51 ปี

- กรรมการ กปภ.
- กรรมการอิสระ
- อนุกรรมการพิจารณาผลตอบแทนผู้ว่าการ กปภ.
- อนุกรรมการประเมินผลการปฏิบัติงานผู้ว่าการ กปภ.
- ประธานคณะอนุกรรมการกลั่นกรองคัดเลือกเอกชนเข้าลงทุนในกิจการประปาของ กปภ.

ประวัติการศึกษา

- ปริญญาตรี วิทยาศาสตร์บัณฑิต (เศรษฐศาสตร์) มหาวิทยาลัยเกษตรศาสตร์
- ปริญญาโท บริหารธุรกิจ (EX-MBA) มหาวิทยาลัยเกษตรศาสตร์

หลักสูตรการอบรม

- การป้องกันราชอาณาจักร (ปรอ.14) วิทยาลัยป้องกันราชอาณาจักร
- สถาบันกรรมการบริษัทไทย (DCP 70)

ประสบการณ์ทำงาน

- ประธานกรรมการ บริษัท จีโร่ เทคโนโลยี จำกัด
- ประธานกรรมการ บริษัท เดอะจิวเวลลี่ ออฟ เฟ (ไทยแลนด์) จำกัด
- ประธานกรรมการ บริษัท โฮลเซล ดีเวลลอปเม้นท์
- กรรมการ บริษัท กสท.โทรคมนาคม จำกัด (มหาชน)
- กรรมการ บริษัท ดาต้าแมท จำกัด (มหาชน)

ตำแหน่งงานปี 2549

- กรรมการ การประปานครหลวง

การปฏิบัติหน้าที่อื่นๆ

- กรรมการ บริษัท บริหารและพัฒนาเพื่อการอนุรักษ์สิ่งแวดล้อม จำกัด (มหาชน)



นายประเสริฐ เชื้อพานิช

Mr.Prasert Chuaphanich

อายุ 60 ปี

- กรรมการและเลขานุการ (23 สิงหาคม 2547 - 27 สิงหาคม 2549)
- กรรมการกิจการสัมพันธ์ กปภ.
- อนุกรรมการกลั่นกรองคัดเลือกเอกชนเข้าลงทุนในกิจการของ กปภ.
- อนุกรรมการเตรียมการแปลงสภาพ กปภ.เป็นบริษัท
- อนุกรรมการตรวจสอบสัญญางานให้เอกชนผลิตน้ำประปาเพื่อขายให้แก่ กปภ.ในพื้นที่ จ.นครปฐม และสมุทรสาคร

ประวัติการศึกษา

- ปริญญาตรี วิศวกรรมโยธา สาขาโครงสร้าง จุฬาลงกรณ์มหาวิทยาลัย
- ปริญญาโท วิศวกรรมสุขาภิบาล สาขาพัฒนาทรัพยากรน้ำ Oklahoma State University, U.S.A.
- ปริญญาเอก วิศวกรรมศาสตร์โยธา สาขาล้ำแวดล้อมและพัฒนาทรัพยากรน้ำ Oklahoma State University, U.S.A.
- Project Investment Appraisal and Management (PIAMS), Harvard University, U.S.A.

หลักสูตรการอบรม

- การป้องกันราชอาณาจักร (ปรอ.37) วิทยาลัยป้องกันราชอาณาจักร
- Senior Administrators Program โดย สนง.คณะกรรมการนโยบายรัฐวิสาหกิจร่วมกับสถาบันบัณฑิตธุรกิจศศินทร์แห่งจุฬาลงกรณ์มหาวิทยาลัย และ Kellogg School of Management, U.S.A.
- สถาบันกรรมการบริษัทไทย (DCP 43)

ประสบการณ์ทำงาน

- รองผู้ว่าการ (วิชาการ)
- รองผู้ว่าการ (ปฏิบัติการ 2)
- รองผู้ว่าการ (ปฏิบัติการ 1)
- รองผู้ว่าการ (กิจการวิสาหกิจและพัฒนาองค์กร)
- รองผู้ว่าการ ภาค 1 รักษาการแทนผู้ว่าการ กปภ.

ตำแหน่งงานปี 2549

- ผู้ว่าการการประปาส่วนภูมิภาค

การปฏิบัติหน้าที่อื่นๆ

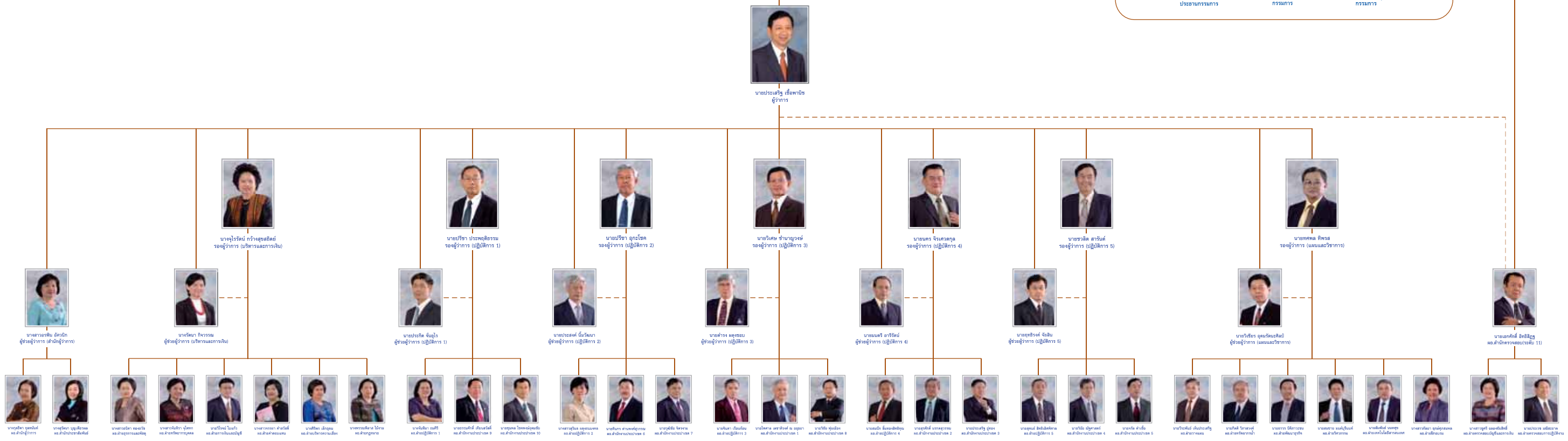
- กรรมการ บริษัท จัดการและพัฒนาทรัพยากรน้ำภาคตะวันออก จำกัด (มหาชน)
- นายกสมาคมการประปาแห่งประเทศไทย
- Member of The Governing Board, International Water Association (IWA)



คณะกรรมการและคณะผู้บริหาร การประปาส่วนภูมิภาค ปี 2549



คณะผู้บริหาร การประปาส่วนภูมิภาค





น้ำประปาต้องพอเพียง...
... เลี้ยงชุมชนให้เข้มแข็ง



คณะผู้บริหารการประปาส่วนภูมิภาค ปี 2549

PWA Executive 2006

นายประสิทธิ์ เชื้อพานิช
ผู้ว่าการ
Mr.Prasert Chuaphanich
Governor

1

นางจตุรรัตน์ คว้าบสุขสถิตย์
รองผู้ว่าการ
(บริหารและการเงิน)
Mrs.Jurairat Kwangsukstid
Deputy Governor
(Administration and Finance)

2

นายทศพล ทิพรส
รองผู้ว่าการ
(แผนและวิชาการ)
Mr.Tospone Tiparos
Deputy Governor
(Planning and Technical Affairs)

3

นายปรีชา ประพฤทธิ์ธรรม
รองผู้ว่าการ
(ปฏิบัติการ 1)
Mr.Preecha Prapruttitam
Deputy Governor
(Operation 1)

4



1



2



3



4

นายปรีชา อุทชะโชค
รองผู้ว่าการ
(ปฏิบัติการ 2)
Mr.Preecha Ukachoke
Deputy Governor
(Operation 2)

5

นายวิเศษ ชำนาญวงษ์
รองผู้ว่าการ
(ปฏิบัติการ 3)
Mr.Wiset Chamnarnwong
Deputy Governor
(Operation 3)

6

นายนคร จิระควตกุล
รองผู้ว่าการ
(ปฏิบัติการ 4)
Mr.Nakorn Jirasavetakul
Deputy Governor
(Operation 4)

7

นายชวลิต สารินทร์
รองผู้ว่าการ
(ปฏิบัติการ 5)
Mr.Chavalit Sarun
Deputy Governor
(Operation 5)

8



นางสาวอรพิน อัครนิค
ผู้ช่วยผู้ว่าการ
(สำนักผู้ว่าการ)
Miss Orapin
Assavanig
Assistant Governor
(Office of the Governor)

นายเอกศักดิ์ อธิธิสฎฐ
ผู้อำนวยการสำนักตรวจสอบ
(ระดับ 11)
Mr.Ekasak Ittisith
Director, Office of the Auditors
(Level 11)

นางรัตนา ทิววรรณ
ผู้ช่วยผู้ว่าการ
(บริหารและการเงิน)
Mrs.Ratana
Kitchawan
Assistant Governor
(Administration and Finance)

นายวิเชียร อุดมรัตนศิลป์
ผู้ช่วยผู้ว่าการ
(แผนและวิชาการ)
Mr.Vichian
Udomratanasilpa
Assistant Governor
(Planning and Technical Affairs)

1

2

3

4



1



2



3



4

นายประสิทธิ์ ชันอุไร
ผู้ช่วยผู้ว่าการ
(ปฏิบัติการ 1)
Mr.Prakit
Chan-urai
Assistant Governor
(Operation 1)

5

นายประสมค์ นิเมวัฒนา
ผู้ช่วยผู้ว่าการ
(ปฏิบัติการ 2)
Mr.Prasong
Nimwattana
Assistant Governor
(Operation 2)

6

นายดำรง พดุงเชบ
ผู้ช่วยผู้ว่าการ
(ปฏิบัติการ 3)
Mr.Damrong
Padungchob
Assistant Governor
(Operation 3)

7

นายมนตรี อารีรัตน์
ผู้ช่วยผู้ว่าการ
(ปฏิบัติการ 4)
Mr.Montree
Areearat
Assistant Governor
(Operation 4)

8

นายฤทธิรงค์ ธิยสิน
ผู้ช่วยผู้ว่าการ
(ปฏิบัติการ 5)
Mr.Ritthirong
Jaiyasin
Assistant Governor
(Operation 5)

9



คณะผู้บริหารการประปาส่วนภูมิภาค ปี 2549

PWA Executive 2006

นางกุลธิดา กุลทนันท์
ผู้อำนวยการ
สำนักผู้ว่าการ

Mrs.Kulthida
Kuitanan

Director, Office of the
Governor

นางสุรัตนา บุญเปี่ยมพล
ผู้อำนวยการ
สำนักประชาสัมพันธ์

Mrs.Surattana
Boonpienpol

Director, Office of the Public
Relations

นางสาวชูศรี
ฉลอมชัยสิทธิ์
ผู้อำนวยการ
ฝ่ายตรวจสอบบัญชีและการเงิน

Miss Chusri
Chalongchaiyasith

Director, Accounting
and Finance
Audit Department

นายประเวศ มณีสะอาด
ผู้อำนวยการ
ฝ่ายตรวจสอบการปฏิบัติงาน

Mr.Prawate
Maneesa-ard

Director, Operation Audit
Department

นางสาวอนिता ทองธวัช
ผู้อำนวยการ
ฝ่ายธุรการและพัสดุ

Miss Thanita
Thongtawach

Director, General Affairs
and Logistics Department

1

2

3

4

5



นางสาวฉันทิรา ชูไพทก
ผู้อำนวยการ
ฝ่ายทรัพยากรบุคคล
Miss Chantira
Chulothok
Director, Human Resources
Department

6

นายวิโรจน์ ไบแก้ว
ผู้อำนวยการ
ฝ่ายการเงินและบัญชี
Mr.Wirote
Baikaew
Director, Finance and
Accounting Department

7

นางสาวอรรษา
คำสวัสดิ์
ผู้อำนวยการ
ฝ่ายค่าตอบแทน
Miss Chanya
Khumsawasdi
Director, Remuneration
Department

8

นางศิริพร เล็กอุดม
ผู้อำนวยการ
ฝ่ายบริหารความเสี่ยง
Mrs.Siriporn
Lek-udom
Director, Risk
Management
Department

9

นางพรรณพิลาต ไม้งาม
ผู้อำนวยการ
ฝ่ายกฎหมาย
Mrs.Panpilard
Mai-ngam
Director, Legal Department

10



คณะผู้บริหาร การประปาส่วนภูมิภาค ปี 2549

PWA Executive 2006

นายวีระพันธ์ หิ้นประเสริฐ
ผู้อำนวยการ
ฝ่ายวางแผน
Mr.Weerapan
Henprasert
Director, Planning
Department

1

นายกิตติ วิกาลวงศ์
ผู้อำนวยการ
ฝ่ายทรัพยากรน้ำ
Mr.Kitti
Wipasvongse
Director, Water Resources
Department

2

นายถาวร นิติกวณะน
ผู้อำนวยการ
ฝ่ายพัฒนาธุรกิจ
Mr.Thaworn
Nitipavachon
Director, Business
Development
Department

3

นายสมชาย
มนต์บุรินทร์
ผู้อำนวยการฝ่ายวิศวกรรม
Mr.Somchai
Montburinon
Director, Engineering
Department

4

นายสัมพันธ์ นนทสุข
ผู้อำนวยการ
ฝ่ายเทคโนโลยีสารสนเทศ
Mr.Sampan
Nonthasuk
Director, Information
Technology Department

5



นางสาวกัลยา
ฤกษ์กุลสมพล
ผู้อำนวยการ
ฝ่ายฝึกอบรม
Miss Kanlaya
Reuksuppasompon
Director, Training
Department

6

นางจันทิมา ทมศิริ
ผู้อำนวยการ
ฝ่ายปฏิบัติการ 1
Mrs.Jantima
Thomsiri
Director, Operation
Department 1

7

นางสาวสุวิมล
พุดอนมงคล
ผู้อำนวยการ
ฝ่ายปฏิบัติการ 2
Miss Suwimol
Padoungtana-
mongkol
Director, Operation
Department 2

8

นายจินดา
เรือนก้อน
ผู้อำนวยการ
ฝ่ายปฏิบัติการ 3
Mr.Jinda
Ruangon
Director, Operation
Department 3

9

นายสมนึก
สิงทองสิทธิคุณ
ผู้อำนวยการ
ฝ่ายปฏิบัติการ 4
Mr.Somnug
Limtongsittikoon
Director, Operation
Department 4

10

นายสุคนธ์
สิทธิเลิศพิศาล
ผู้อำนวยการ
ฝ่ายปฏิบัติการ 5
Mr.Sukhon
Sittiletpisal
Director, Operation
Department 5

11



คณะผู้บริหาร การประปาส่วนภูมิภาค ปี 2549

PWA Executive 2006

นายไพศาล
เดชาติวงค์
ณ อโยธยา
ผู้อำนวยการ
สำนักงานประปาเขต 1
Mr.Pisarn
Dachatiwongse
Na Ayuthya
Director, Regional
Office 1

1

นายสุรศักดิ์ มรกตสุวรรณ
ผู้อำนวยการ
สำนักงานประปาเขต 2
Mr.Surasak
Morakotsuwan
Director, Regional
Office 2

2

นายประเสริฐ อุ๋ทอง
ผู้อำนวยการ
สำนักงานประปาเขต 3
Mr.Prasert Uthong
Director, Regional
Office 3

3

นายวินัย ณีวิศาลศรี
ผู้อำนวยการ
สำนักงานประปาเขต 4
Mr.Winai Nattasart
Director, Regional
Office 4

4

นายอรุณ คำเชื้อ
ผู้อำนวยการ
สำนักงานประปาเขต 5
Mr.Jarul Kumchuea
Director, Regional
Office 5

5



PWA's Achievement for the Year 2006



แม้กำรระตันทุ่จะสูงขี้น แต่เรากี้อยงแบกรับกำรนี้
เพื่อประชำชนไทยได้มีน้ำใช้ในรำคกำต่ำเดิม

กำรกำร

ประภอมและส่งเสริมธุรกิจกำรประภอ โดยกำรสำรวจ
จัดหำแหล่งน้ำดิบ และจัดให้ไดมำซึ่งน้ำดิบเพื่อใช้ในการผลิต
จัดส่ง และจัดหำย่น้ำประภอ รวมทั้งกำรดำเนินธุรกิจอื่น
ที่เกี่ยวข้องหรือต่อเนื่องกับธุรกิจกำรประภอ เพื่อให้เกิด
ประโยชน์แก่กำรให้บริการสำธำรณูปโภค โดยค้ำนึ่งถึง
ประโยชน์ของรัฐและสุขอนำมัยของประชำชน

ปัญหำและอุปสรรค

ลักษณะกำรกำรที่เป็นสำธำรณูปโภค พื้นที่บริการที่
ครอบคลุมเกือบทั้งประเทศ ประภอกับนโยบายควมคุมอัตรำ
ค้ำน้ำและค้ำบริการของรัฐบำน ล้วนเป็นข้อจำกัดสำคัญต่อ
กำรดำเนินงำนของ กปภ.ดังจะเห็นได้ว่ำ กปภ.มีผลประภอ
กำรด้ำนกำรเงินหรือมีกำไรอยู่ในเกณฑ์ค่อนข้างต่ำ กำรขยาย
กำรให้บริการทำได้อย่างจำกัด เงินลงทุนส่วนใหญ่หรือกว่ำ
ร้อยละ 60 ยังต้องพึ่งพำเงินอุดหนุนจำกภำครัฐ ข้อจำกัด
ดังกล่าว ส่งผลให้ กปภ.มีงบประมำณไม่เพียงพอที่จะเพิ่ม
กำรผลิตและวำงท่อง่ำยได้ทันตมำความต้องการใช้น้ำที่
เพิ่มขึ้นทุกปี

กำรดำเนินงำน

แม้ว่ำจะต้องดำเนินงำนง่ำยได้ข้อจำกัดมำกมำย แต่
ในปี 2549 กปภ.ก็สำมำรถดำเนินงำนให้มีความก้ำวหน้ำและ
เกิดผลสำร็จที่สอดคล้องกับแผนวิสำหกิจ ปี 2545-2549 ได้
ในระดับที่น่ำพอใจ ดังนั้

Mission

The core business of Provincial Waterworks
Authority (PWA) is to run and support water business
by exploring raw water sources to serve production,
supply and distribution including other related
business in order to take advantages to public utility
in consideration of state and public's health.

Barriers

A business type of public utility, service areas
covering almost all over the country, water and
service price controlled by government were the
restrictions to PWA's operation resulting in a low
level of profit from operation. The service expansion
was limited; since more 60% of the main investment
came from the government support. It affected that
PWA did not have enough budget for raising
production capacity and water pipes to meet the
increasing demand of water annually.

Operation

With numerous limitations, in 2006 PWA still
ran business with attainment and was consistent with
the corporate plan of the year 2002-2006 as follows:-



1. ด้านการลงทุน

ปี 2549 กปภ.มีมูลค่าการลงทุนรวม 5,055 ล้านบาท เพิ่มขึ้นจากปีที่ผ่านมาประมาณ 890 ล้านบาท เป็นการลงทุนในโครงการต่างๆ ตามสัดส่วนดังนี้

ประเภทโครงการ Type of project		ปี 2548 2005	ปี 2549 2006	สัดส่วน Proportion
1. ปรับปรุงขยาย	Improvement and Expansion	2,029	2,404	48%
2. วางท่อขยายเขตฯ	Pipeline Extension	568	557	11%
3. ปรับปรุงเส้นท่อ	Pipeline Improvement	203	376	7%
4. ปรับปรุงหลังรับโอน	Improvement of Transferred Waterworks	185	295	6%
5. ปรับปรุงแหล่งน้ำ	Water Development	87	173	3%
6. ดำเนินงานปกติ	Ordinary Operation	1,100	1,250	25%
รวมทั้งสิ้น Total		4,172	5,055	100%

2. ด้านการผลิต จำหน่ายน้ำ

ปี 2549 กปภ.สามารถให้บริการลูกค้าได้เพิ่มขึ้น 210,000 ราย ทำให้จำนวนผู้ใช้บริการเพิ่มขึ้นเป็น 2.48 ล้านราย โดยมียอดขาย 722 ล้านลบ.ม. เพิ่มขึ้น 44 ล้านลบ.ม. ดังตาราง

รายการ Transaction		ปี 2548 2005	ปี 2549 2006	+/-	%
1. ผู้ใช้น้ำ : ล้านราย	Customers: million	2.27	2.48	+0.21	9
2. น้ำขาย : ล้านลบ.ม.	Quantity Water Sold: million cu.m.	678	722	+44	6
3. น้ำสูญเสีย : %	Distribution Loss: %	25.3	26.3	+1	4

3. ด้านการลดน้ำสูญเสีย

ด้วยมาตรการเร่งรัดการเปลี่ยนท่อจ่ายน้ำที่เสื่อมสภาพ และเร่งรัดงานลดน้ำสูญเสียให้แล้วเสร็จภายในเวลาที่รวดเร็ว ทำให้สามารถควบคุมน้ำสูญเสีย ปี 2549 ให้อยู่ที่ 26.3%

4. ด้านการพัฒนาแหล่งน้ำ

ปัญหาเกี่ยวกับน้ำดิบที่จะใช้เพื่อการผลิต ไม่ว่าจะเป็นปัญหาในเชิงปริมาณหรือคุณภาพ ล้วนเป็นอุปสรรคสำคัญต่อการดำเนินงาน กปภ.ได้แก้ปัญหาโดยการก่อสร้างและพัฒนาแหล่งน้ำปีละประมาณ 10 แห่ง ทั้งนี้เพื่อให้การเก็บกักน้ำดิบเพียงพอและเหมาะสมต่อการผลิต

1. Investment

In 2006, PWA invested Baht 5,055 million, increasing by Baht 890 million from the previous year. The investment of the following projects was as follows:-

2. Production and Distribution

In 2006, PWA gained more 210,000 customers to be 2.48 million customers leading to total quantity water sold of 722 million cu.m. that increased by 44 million cu.m. as shown in the table below:-

3. Reduction of Distribution Loss

Speeding up a measure of changing the deteriorating pipeline and reducing the distribution loss, it resulted in the quantity of water loss of 26.3% in 2006.

4. Water Source Development

The problem of quality and quantity of raw water was the main barrier to PWA's operation. PWA handled it through construction and development of 10 water sources each year in order to have sufficient and appropriated raw water for production.

5. ด้านการตลาดและบริการ

มาตรการด้านการตลาด ที่มุ่งเน้นในปี 2549 ได้แก่ การอำนวยความสะดวกสบาย สร้างความประทับใจ รับฟังความคิดเห็นจากลูกค้า และการสร้างภาพลักษณ์ที่ดีให้แก่องค์กร โดยการดำเนินโครงการสำคัญๆ ดังนี้

มาตรการด้าน Marketing Strategies	โครงการ / กิจกรรม Projects / Activities
การอำนวยความสะดวกให้แก่ลูกค้า Convenience to Customers	เพิ่มช่องทางชำระค่าบริการ - เคาน์เตอร์เซอร์วิส เช่น ร้านเซเว่นอีเลฟเว่น, ที่ทำการไปรษณีย์, ธนาคาร, PAYPOINT, Just Pay, JAY MART (ป.ปทุมธานี - รังสิต), Internet (ป.ภูเก็ต) Increasing payment channels - counter services e.g. 7-Eleven, Post Office, bank, PAYPOINT, Just Pay, JAY MART (Pathumthani-Rangsit Waterworks), Internet (Phuket Waterworks)
การสร้างภาพพึงพอใจให้แก่ลูกค้า Building Satisfaction	- โครงการเติมใจให้กัน - โครงการช่วยเหลือผู้ประสบภัย - “Filling Your Hearts” Project - “Disaster Aid” Project
สร้างภาพลักษณ์ที่ดีแก่องค์กร Creating good image to organization	- โครงการน้ำประปาดื่มได้ - โครงการ 1 เขต 1 สำนักงานประปาต้นแบบ - “Safe Drinking Tap Water” Project - “1 Region 1 Waterworks Model” Project

5. Marketing and Service

The marketing strategies in 2006 focused on convenience, creating impression, getting comments from customers and building good image to the organization. PWA arranged the following projects as shown below:-

6. ด้านการพัฒนาองค์กร แบ่งเป็น 2 ด้าน ดังนี้

6.1 ด้านทรัพยากรบุคคล

การพัฒนาในปี 2549 มุ่งพัฒนาระบบบริหารทรัพยากรบุคคลบนฐานความสามารถหรือ Competency based management ที่ได้นำมาใช้ตั้งแต่ปี 2547 ให้เกิดความต่อเนื่อง ซึ่งการดำเนินงานเกิดผลสำเร็จและความก้าวหน้าสรุปได้ดังนี้

6. Organizational Development

6.1 Human Resources

In 2006, PWA developed and applied “Competency Based Management” since 2004. The accomplishment and progress was summarized as follows:-

ด้าน Field	ผลสำเร็จและความก้าวหน้า Result
ผลิตภาพ Productivity	พนักงาน 1 คน สามารถให้บริการลูกค้าได้เพิ่มขึ้นจาก 420 ราย ในปี 2548 เป็น 436 คนในปัจจุบัน 1 employee can serve more customers from 420 in 2005 to 436 in 2006.
พัฒนาบุคลากร (การฝึกอบรม) Training	นำไปกำหนดหลักสูตรเพื่อเร่งฟื้นฟูและเพิ่มขีดความสามารถในการทำงานของพนักงานสูงขึ้น Determined the program for speeding up the rehabilitation and enhancing employees' competence.
บรรจุ/แต่งตั้ง Selection/Promotion	จัดทำแบบทดสอบรับสมัครพนักงานใหม่/ปรับปรุงระบบประเมินผลให้สอดคล้องกับผลลัพธ์ของงาน Developed the new test/improved the performance appraisal in consistent with its results.

6.2 ด้านเทคโนโลยีสารสนเทศ

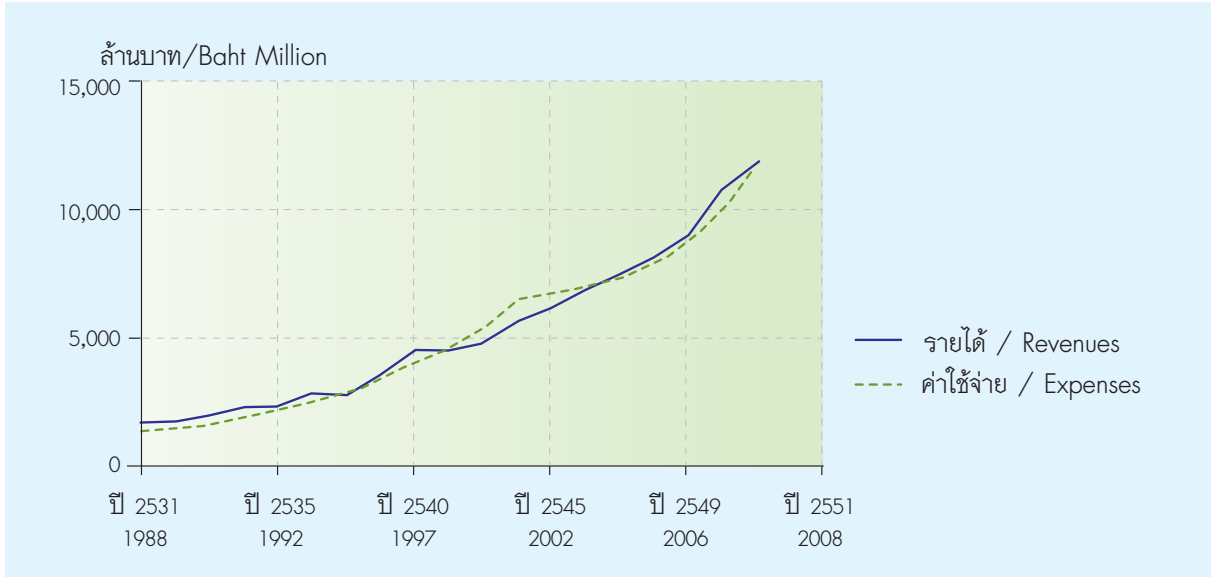
มีความสำเร็จเป็นไปตามแผนแม่บทด้านเทคโนโลยีสารสนเทศ ฉบับที่ 1 (ปี 2545-2549) ดังนี้

6.2 Information Technology

PWA succeeded in developing Information Technology Master Plan I (2002-2006) as follows:-

ล้านบาท เพิ่มขึ้น 1,532 ล้านบาท หรือประมาณ 15% การที่ กปภ.ไม่ได้ปรับค่าน้ำมาตั้งแต่ปี 2541 เป็นสาเหตุสำคัญที่ทำให้รายได้เพิ่มขึ้นไม่ทันกับค่าใช้จ่ายซึ่งเพิ่มสูงขึ้นทุกปี ส่งผลให้ผลประกอบหรือกำไรในปี 2549 ลดเหลือเพียง 265 ล้านบาท นั่นคือลดลงจากปีก่อนถึง 585 ล้านบาท หรือ 68.9%

increasing by Baht 1,532 million or 15%. No water price adjustment since 1998 was an important factor that the revenues did not increase; whereas the expenditures gradually and annually increased. It resulted in net earnings of Baht 265 million in 2006 that decreased by Baht 585 million or 68.9% from the previous year.

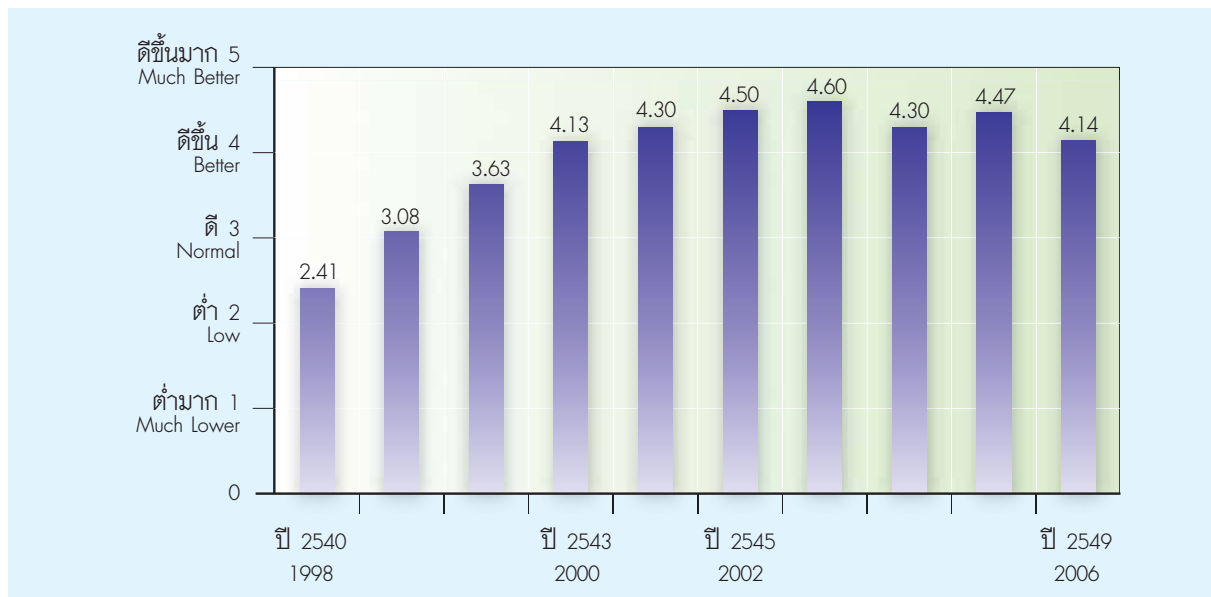


การประเมินองค์กร (โดย TRIS)

กระทรวงการคลังในฐานะผู้ถือหุ้น 100% ได้จ้างองค์กรภายนอก คือ บริษัท TRIS เพื่อทำการติดตามและประเมินผลการบริหารงานของรัฐวิสาหกิจทั้งหมดว่ามีประสิทธิภาพมากน้อยเพียงใด สำหรับ กปภ.ได้รับคะแนนตั้งแต่ระดับ 4 คือ เกณฑ์ดีขึ้น - ดีขึ้นมาก ติดต่อกันมาตั้งแต่ปี 2543 จนถึงปัจจุบัน ได้คะแนน 4.14 คะแนน

Organizational Assessment

As a 100% shareholder, Ministry of Finance hired a private sector named TRIS Company Limited to follow up and evaluate the efficiency of management of all state enterprises. PWA consecutively got 4.14 points or level 4: better – much better from 2000 up to present.



Financial Analysis and Operating Performance

by Provincial Waterworks Authority's Business Plan



“น้ำประปาต้องพอเพียง
เลี้ยงชุมชนให้เข้มแข็ง”

กปภ.ต้องปรับตัวเอนอยู่ตลอดเวลา เมื่อมุ่งมั่นที่จะให้บริการที่ดีแก่ประชาชน

ภาพรวมการดำเนินงานของ กปภ.

การประปาส่วนภูมิภาค (กปภ.) ในฐานะองค์กรธุรกิจเชิงสังคม มีสำนักงานประปาในความรับผิดชอบสิ้นปี 2549 ทั้งสิ้น 225 แห่ง ทั่วทุกภาคของประเทศ (ยกเว้น กทม. สมุทรปราการ และนนทบุรี) ด้วยข้อจำกัดด้านเงินลงทุนและศักยภาพของทรัพยากรต่างๆ ที่มีอยู่อย่างจำกัด เช่น แหล่งน้ำดิบหายากขึ้น คุณภาพน้ำดิบที่ด้อยลงทุกปี ลักษณะภูมิประเทศ และขนาดของชุมชนในแต่ละพื้นที่มีผู้น้ำน้อยราย ส่งผลให้สำนักงานประปาแต่ละแห่งมีต้นทุนค่าน้ำประปาไม่เท่ากัน โดยต้นทุนผลิตและส่งน้ำสูงกว่าราคาขายมากขึ้นทุกปี ในขณะที่ กปภ.ยังคงจำหน่ายน้ำในอัตราเดียวกันทั่วประเทศ และไม่ได้ปรับขึ้นค่าน้ำเป็นเวลากว่า 8 ปี หากนำต้นทุนค่าน้ำต่อ ลบ.ม.ไปเปรียบเทียบกับประเทศต่างๆ จะพบว่าอัตราค่าน้ำของ กปภ.มีราคาต่ำกว่าและไม่สะท้อนต้นทุนที่แท้จริง

ดังนั้น จึงส่งผลให้ กปภ.ต้องแบกรับภาระและขาดทุน แม้จะนำมาตรการเพิ่มรายได้และควบคุมค่าใช้จ่ายมาใช้ หากไม่ได้รับพิจารณาจัดสรรเงินชดเชยการดำเนินงานเชิงสังคมจากรัฐบาลในแต่ละปีแล้ว จะส่งผลกระทบต่อฐานะการเงินที่ กปภ.ต้องจ่ายดอกเบี้ยและคืนเงินกู้พันธบัตรที่ กปภ.กู้มาลงทุน เสี่ยงต่อการลงทุนขยายงานใหม่ของ กปภ.และปรับเปลี่ยนท่อเก่าที่หมดอายุการใช้งาน เพื่อลดอัตราน้ำสูญเสียในระบบจ่าย

Overall Operating Performance

PWA as a social-based organization has 225 waterworks in 2006 except Bangkok, Samutprakarn, and Nonthaburi provinces. Limitations in investment and potential resources as difficulty in raw water survey, decreasing quality of raw water, geography and size of a community lead to a cost difference in each waterworks. Production and distribution cost is annually higher than selling price; and PWA's nationwide selling price is the same and does not adjust for more than 8 years. PWA's cost per cu.m. compared with its of other countries; it shows that PWA's selling price is lower and does not reflect the effective cost.

It suffers a loss; although, there is a measure of increasing revenues and decreasing expenditures. Unless public service obligation (PSO) is considered, it affects financial position in interest payment, bond redemption, business expansion, and a change of expired pipeline to decrease distribution loss.

ผลการดำเนินงานด้านการเงิน

การประปาส่วนภูมิภาคมีเงินลงทุนในบริษัทย่อยที่สำคัญคือ บริษัท จัดการและพัฒนาทรัพยากรน้ำภาคตะวันออก จำกัด (มหาชน) EAST WATER ซึ่ง กปภ.ถือหุ้นร้อยละ 39.89 เนื่องจาก กปภ.ได้ยกเว้นการปฏิบัติให้เป็นไปตามมาตรฐานการบัญชีสำหรับหน่วยงานที่ไม่ใช่บริษัทมหาชน จำกัด ดังนั้น จึงไม่ได้จัดทำตามมาตรฐานการบัญชี เรื่องงบการเงินรวมและการบัญชีสำหรับเงินลงทุนในบริษัทย่อย

ผลการดำเนินงานของ กปภ. ในปี 2549 มีการปรับตัวในทิศทางต่ำลง เนื่องจากต้นทุนสูงขึ้นตามสภาวะเศรษฐกิจ โดยสามารถสรุปจากรายละเอียดตามหมายเหตุประกอบงบการเงินข้อ 3.19 ดังนี้

กำไรสุทธิปี 2549 จำนวน 264.63 ล้านบาท เมื่อเทียบกับปี 2548 ซึ่งมีจำนวน 850.02 ล้านบาท ลดลง 585.39 ล้านบาท หรือร้อยละ 68.87 โดยมีกำไรจากการดำเนินงานจำนวน 661.32 ล้านบาท ลดลง 582.67 ล้านบาท หรือร้อยละ 46.84 เมื่อเทียบกับปี 2548 จำนวน 1,243.99 ล้านบาท

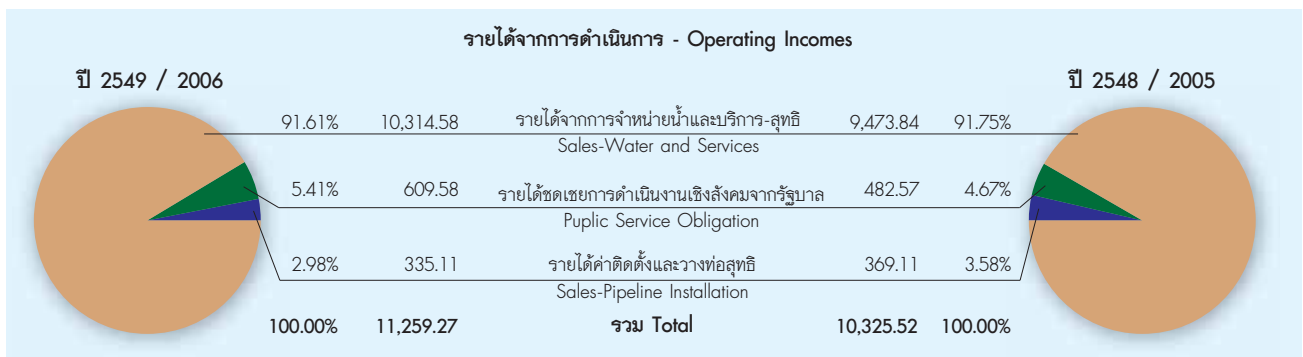
Financial Performance

PWA has an investment of 39.89% in a subsidiary company named Eastern Water Resources Development and Management Public Company Limited. Being not a public company limited, PWA does not follow Accounting Standard “Consolidated Financial Statements and Accounting for Investments in Subsidiaries”

The 2006 Operating Performance declined because of rising cost according to the economy. The summary from Note 3.19 to the financial statements is as follows

Compared with net earnings in the last year, it decreased from Baht 850.02 million to Baht 264.68 million in 2006 or Baht 585.39 million (68.87%). PWA got the operating profit amounting to Baht 661.32 million in 2006 declined by Baht 582.67 million (46.84%) from the previous year.

รายได้และค่าใช้จ่าย Revenues and Expenses



รายได้จากการดำเนินงาน

รายได้จากการดำเนินงาน-สุทธิ ในปี 2549 จำนวน 11,259.27 ล้านบาท เพิ่มขึ้น 933.75 ล้านบาท หรือร้อยละ 9.04 เนื่องจากในปีนี้มีรายได้จากการจำหน่ายน้ำและบริการ-สุทธิเพิ่มขึ้น 840.74 ล้านบาท คิดเป็นร้อยละ 8.87 เนื่องจากมีผู้ใช้น้ำเพิ่มขึ้น รายได้ค่าติดตั้งและวางท่อ-สุทธิลดลง 34.01 ล้านบาท คิดเป็นร้อยละ 9.21 เนื่องจากโครงการลดค่าติดตั้ง

Operating Incomes

Operating incomes-net in 2006 amounted to Baht 11,259.27 million increased by Baht 933.75 million or 9.04%. Sales of water and services raised by Baht 840.74 million or 8.87% because of more customers. Sales of pipeline installment decreased by Baht 34.01 million or 9.21% because of a 15%

ประปา 15% ร่วมเฉลิมพระเกียรติในโอกาสที่พระบาทสมเด็จพระเจ้าอยู่หัวทรงครองสิริราชสมบัติครบ 60 ปี รายได้ขดเคยการดำเนินงานเชิงสังคมจากรัฐบาลเพิ่มขึ้น 127.01 ล้านบาท คิดเป็นร้อยละ 26.32 เนื่องจากรายได้ขดเคยการดำเนินงานเชิงสังคมจากรัฐบาลในปี 2547 (บันทึกบัญชีปี 2548) คำนวณจากราคาส่วนต่างของราคาขายจริงปี 2547 กับราคาต้นทุนปี 2542 (ตามมติคณะรัฐมนตรี วันที่ 9 มิถุนายน 2541) สำหรับปริมาณการใช้น้ำของกลุ่มผู้ใช้น้ำประเภทที่อยู่อาศัยเพื่อการดำรงชีพไม่เกินร้อยละ 30 ลบ.ม.ต่อรายต่อเดือน ส่วนรายได้ขดเคยการดำเนินงานเชิงสังคมจากรัฐบาลในปี 2548 (บันทึกบัญชีปี 2549) คำนวณจากราคาส่วนต่างของราคาขายจริงปี 2548 กับราคาต้นทุนจริงปี 2548

discount campaign in the Sixtieth Anniversary Celebrations of His Majesty's Accession to the Throne. Public service obligation raised by Baht 127.01 million or 26.32% because 2004 PSO was recorded in 2005, calculating from a difference between 2004 actual selling price and 1999 cost (by ministers' resolution dated 9 June 1998) for water quantity of each housing less than 30 cu.m. per month. 2005 PSO was recorded in 2006, calculating from a difference between 2005 actual selling price and 2005 actual cost.

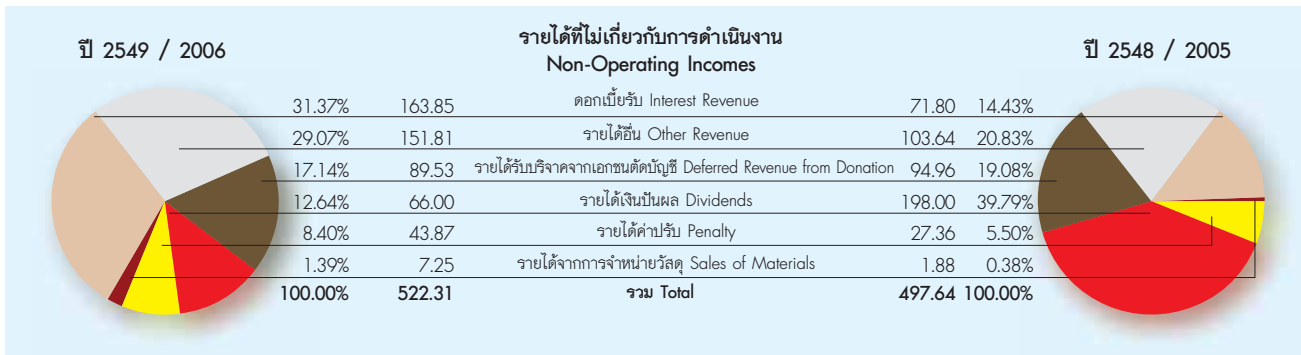


ค่าใช้จ่ายจากการดำเนินงาน

ในปี 2549 ราคาน้ำมันปรับตัวสูงขึ้นมาก ส่งผลให้สินค้าต่างๆ ปรับตัวสูงขึ้น โดยค่าใช้จ่ายดำเนินงานมีจำนวน 10,597.95 ล้านบาท เพิ่มขึ้น 1,516.42 ล้านบาท หรือร้อยละ 16.70 สาเหตุจากค่าใช้จ่ายเกี่ยวกับพนักงานเพิ่มขึ้น 119.60 ล้านบาท คิดเป็นร้อยละ 5.93 ค่าวัสดุการผลิตเพิ่มขึ้น จำนวน 1,004.11 ล้านบาท คิดเป็นร้อยละ 31.28 ซึ่งส่วนหนึ่งเป็นการเพิ่มจากการซื้อน้ำประปาจากบริษัทเอกชน ตามสัญญาให้เอกชนร่วมลงทุนในปีปัจจุบัน และอีกส่วนหนึ่งเป็นเงินค่าน้ำประปาปี 2542 - 2548 ที่เป็นข้อโต้แย้งและอนุญาตตุลาการชี้ขาดให้ กปภ.จ่าย จำนวน 375.34 ล้านบาท ค่าวัสดุดำเนินการและซ่อมบำรุงเพิ่มขึ้น จำนวน 65.99 ล้านบาท คิดเป็นร้อยละ 26.49 ค่าจ้างและบริการเพิ่มขึ้น จำนวน 84.79 ล้านบาท คิดเป็นร้อยละ 30.54 ค่าไฟฟ้าเพิ่มขึ้น จำนวน 119.52 ล้านบาท คิดเป็นร้อยละ 15.81 ค่าเสื่อมราคาและค่าตัดจำหน่ายเพิ่มขึ้น จำนวน 77.41 ล้านบาท คิดเป็นร้อยละ 3.37

Operating Expenses

In 2006, the price of products raised like the increase in fuel price. Operating expenses amounted to Baht 10,597.95 million went up by Baht 1,516.42 million or 16.70% because of an increase of Baht 119.60 million or 5.93% in employee expenses, of Baht 1,004.11 million or 31.28% in production supplies (water purchased from private sectors and water payment of 1999-2005 by an arbitrator's judgment amounted to Baht 375.34 million), of Baht 65.99 million or 26.49% in operating supplies, of Baht 84.79 million or 30.54% in hire and services, of Baht 119.52 million or 15.81% in electricity, and of Baht 77.41 million or 3.37% in depreciation and amortization.



รายได้ที่ไม่เกี่ยวกับการดำเนินงาน

รายได้ที่ไม่เกี่ยวกับการดำเนินงานเพิ่มขึ้น 24.66 ล้านบาท คิดเป็นร้อยละ 4.96 เนื่องจากในปีนี้มีรายได้ดอกเบี้ยรับเพิ่มขึ้น 92.04 ล้านบาท คิดเป็นร้อยละ 128.16% เนื่องจากการบริหารผลตอบแทนจากเงินฝากสถาบันการเงิน รายได้ค่าปรับจากงานก่อสร้างที่แล้วเสร็จไม่ทันตามกำหนดเพิ่มขึ้น 16.50 ล้านบาท คิดเป็นร้อยละ 60.32% รายได้อื่นเพิ่มขึ้น 31.28 ล้านบาท คิดเป็นร้อยละ 30.26% เนื่องจากรายได้เบ็ดเตล็ดจากการขายแบบก่อสร้าง เงินประกันการใช้น้ำที่ผู้ใช้น้ำไม่ประสงค์ถอนคืน และเงินชดเชยค่าก่อสร้างปรับปรุงเทศบาลตำบลคู่งสำภา ส่วนรายได้เงินปันผล ลดลง 132.00 ล้านบาท คิดเป็นร้อยละ 66.67% เนื่องจากเงินปันผลระหว่างกาลปี 2549 ได้มีการประกาศจ่ายในปี 2548

Non-Operating Incomes

Non-operating incomes raised by Baht 24.66 million or 4.96% because of an increase of Baht 92.04 million or 128.16% in interest revenue by the return management of deposits, of Baht 16.50 million or 60.32% in the penalty of delay construction, and of Baht 31.28 million or 30.26% in other incomes from sales of blueprint, customer deposits, and reimbursement for water development at Kungsampao District. Dividend fell down by Baht 132.00 million or 66.67% because 2006 interim dividend payment was announced in 2005.



ค่าใช้จ่ายที่ไม่เกี่ยวกับการดำเนินงาน

ค่าใช้จ่ายที่ไม่เกี่ยวกับการดำเนินงานและบริหารเพิ่มขึ้น 14.47 ล้านบาท คิดเป็นร้อยละ 13.77% เนื่องจากขาดทุนจากการจำหน่ายสินทรัพย์ เพิ่มขึ้น 18.80 ล้านบาท คิดเป็นร้อยละ 22.57%

Non-Operating Expenses

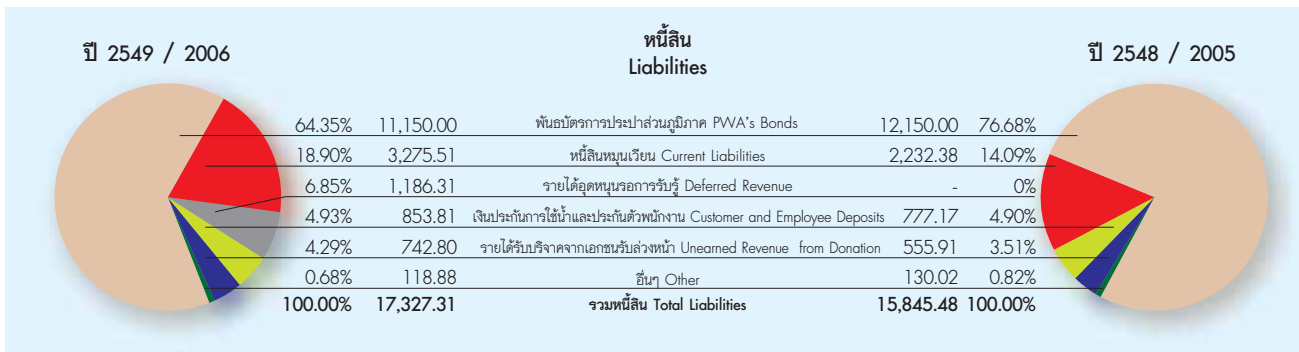
Non-operating expenses increased by Baht 14.47 million or 13.77% because of an rise in loss on disposal of fixed assets of Baht 18.80 million or 22.57%.

1.2 ลูกหนี้ค่าน้ำ-สุทธิ เพิ่มขึ้น 7.73 ล้านบาท คิดเป็นร้อยละ 4.06 จากหมายเหตุประกอบงบการเงินข้อ 3.2 พบว่า ส่วนใหญ่เนื่องจากลูกหนี้เอกชนเพิ่มขึ้น 26.20 ล้านบาท ซึ่งเป็นผลจากในระยะแรกของการปรับเปลี่ยนระบบการอ่านมาตรวัดน้ำ ที่เรียกว่า “การอ่านมาตรระบบ Hand Held” ด้วยการนำคอมพิวเตอร์มือถือและเครื่องพิมพ์แบบพกพาที่สามารถคำนวณและออกใบแจ้งหนี้ให้แก่ผู้ใช้น้ำทันที โดยยังไม่เก็บเงินจากลูกค้า แต่เพิ่มความสะดวกให้แก่ผู้ใช้น้ำในการเลือกช่องทางชำระเงิน มาใช้แทนการจ้างเหมาอ่านมาตรและเก็บเงินแบบเดิม ซึ่งจะเก็บเงินพร้อมกับการแจ้งหนี้ในแต่ละเดือน ประกอบกับในปีนี้มีรายได้จากการจำหน่ายน้ำและบริการ-สุทธิเพิ่มขึ้น ส่วนลูกหนี้ส่วนราชการลดลง 19.80 ล้านบาท ซึ่งเป็นผลจากการเร่งรัดติดตามหนี้โดยประสานกับลูกหนี้และสำนักงบประมาณ

1.3 รายได้ค้างรับ เพิ่มขึ้น 632.32 ล้านบาท คิดเป็นร้อยละ 128.33 เป็นการบันทึกบัญชีค้างรับค่าดำเนินการในการให้บริการเชิงสังคม ปี 2548 (บันทึกบัญชีปี 2549) จำนวน 609.58 ล้านบาท ส่วนที่เหลือเป็นดอกเบี้ยค้างรับเพิ่มขึ้นจากรายการเทียบเท่าเงินสด รวมเงินลงทุนระยะสั้น

1.2 Trade accounts receivable-net raised by Baht 7.73 million or 4.06%. From note 3.2 to financial statements, trade accounts receivable-private sectors increased by Baht 26.20 million because of an application of Handheld Meter Reading. It is a portable computer and printer that can immediately calculate and issue invoice to customers. Not collecting from customers, it is convenient for them to choose channels of payments. Trade accounts receivable-public sectors decreased by Baht 19.80 million by coordinating accounts receivable with Bureau of the Budget.

1.3 Accrued revenues increased by Baht 632.32 million or 128.33% because 2005 PSO was recorded in 2006 in the amount of Baht 609.58 million. The rest was the rise in unearned interest from cash and cash equivalents and short-term investment.



2. หนี้สิน

หนี้สินรวมทั้งสิ้น ณ วันสิ้นปี 2549 จำนวน 17,327.31 ล้านบาท เพิ่มขึ้นจากปีก่อนจำนวน 1,481.83 ล้านบาท คิดเป็นร้อยละ 9.35 ในขณะที่หนี้สินหมุนเวียน จำนวน 3,275.51 ล้านบาท เพิ่มขึ้นจำนวน 1,043.13 ล้านบาท คิดเป็นร้อยละ 46.73 รายการที่มีสาระสำคัญสรุปได้ ดังนี้

2.1 เจ้าหนี้การค้า เพิ่มขึ้น 226.13 ล้านบาท คิดเป็นร้อยละ 26.48

2.2 ส่วนของเงินกู้ยืมระยะยาวที่ถึงกำหนดชำระภายในหนึ่งปี เพิ่มขึ้น 1,000.00 ล้านบาท คิดเป็นร้อยละ 100.00 เนื่องจากเป็นพันธบัตร กปภ.ที่จะครบกำหนดในปี 2550

2.3 เงินประกันการใช้น้ำและประกันตัวพนักงาน เพิ่มขึ้น 76.64 ล้านบาท คิดเป็นร้อยละ 9.86 เนื่องจากมีผู้ใช้น้ำเพิ่มขึ้น

2.4 รายได้เงินอุดหนุนรอการรับรู้ เพิ่มขึ้น 1,186.31 ล้านบาท คิดเป็นร้อยละ 100.00 เนื่องจาก กปภ.ได้เปลี่ยนแปลงหลักเกณฑ์การบันทึกงบประมาณอุดหนุน ซึ่งเดิมบันทึกไว้เป็นส่วนของทุน โดยได้ปรับปรุงเงินงบประมาณอุดหนุนจากรัฐบาลที่ได้จัดสรรไว้ในปี 2549 สำหรับโครงการใหม่ที่เกิดขึ้นในปีเดียวกัน แสดงไว้เป็นรายได้เงินอุดหนุนรอการรับรู้ในส่วนของหนี้สิน และทยอยรับรู้เป็นรายได้จากเงินอุดหนุนจากรัฐบาล ตามอายุการใช้งานซึ่งสอดคล้องกับหลักเกณฑ์การคำนวณค่าเสื่อมราคาตามมาตรฐานการบัญชีฉบับที่ 55

2.5 หนี้สินตามสัญญาเช่าการเงินที่ถึงกำหนดชำระเกิน 1 ปี เพิ่มขึ้น 9.02 ล้านบาท คิดเป็นร้อยละ 170.98 และ ส่วนของหนี้สินหมุนเวียนเป็นรายการหนี้สินตามสัญญาเช่าการเงินที่ถึงกำหนดชำระภายในหนึ่งปี เพิ่มขึ้น 3.28 ล้านบาท คิดเป็นร้อยละ 205.88 เนื่องจากมีการเช่ารถยนต์เพิ่มขึ้น

2.6 รายได้รับบริจาคจากเอกชนรับล่วงหน้า เพิ่มขึ้น 186.89 ล้านบาท คิดเป็นร้อยละ 33.62 เป็นไปตามหลักเกณฑ์การบันทึกบัญชีส่วนเกินทุนจากการบริจาค จากการรับโอนทรัพย์สิน จากการให้สัมปทานเฉพาะส่วนของสินทรัพย์ที่ได้รับจากเอกชนโดยแสดงไว้เป็นรายได้รับบริจาคจากเอกชนรับล่วงหน้า และทยอยรับรู้เป็นรายได้ตามอายุการใช้งาน ซึ่งสอดคล้องกับหลักเกณฑ์การคำนวณค่าเสื่อมราคา

2. Liabilities

Total liabilities as at 30 September 2006 amounted to Baht 17,327.31 million compared with its in the prior year increased by 1,481.83 million or 9.35%. Current Liabilities amounted to Baht 3,275.51 million increased by Baht 1,043.13 million or 46.73%. The major changes were as follows:-

2.1 Trade accounts payable raised by Baht 226.13 million or 26.48%.

2.2 Current portion of long-term liabilities added by Baht 1,000 million or 100% because bond will be matured in 2007.

2.3 Customer and employee deposits increased by Baht 76.64 million or 9.86% because of more customers.

2.4 Deferred revenue increased by Baht 1,186.31 million or 100% because PWA changed accounting recording of government funding from the equity side by adjusting 2006 appropriated government funding of new projects to the liability side and recognized as revenue according to the depreciation criteria regarding Accounting Standard No. 55.

2.5 Financial lease liabilities increased by Baht 9.02 million or 170.98% and current portion of financial lease liabilities increased by Baht 3.28 million or 205.88% because of an increase in leasing cars.

2.6 Unearned revenue from donation increased by Baht 186.89 million or 33.62%. It included capital surplus on donation, transferred waterworks, and concession. Assets received from private sectors were presented as unearned revenue from donation and recognized as revenue according to the depreciation criteria.

ปี 2549 / 2006

ส่วนกองทุน Equities

ปี 2548 / 2005



3. ส่วนกองทุน

ส่วนกองทุน จำนวนรวมทั้งสิ้น 34,521.45 ล้านบาท เพิ่มขึ้นจำนวน 1,855.82 ล้านบาท คิดเป็นร้อยละ 5.68 รายการที่มีสาระสำคัญสรุปได้ ดังนี้

3.1 ทุนจำนวน 33,837.72 ล้านบาท เพิ่มขึ้น 1,714.32 ล้านบาท คิดเป็นร้อยละ 5.34 ประกอบด้วย งบประมาณอุดหนุน เพิ่มขึ้น 1,441.04 ล้านบาท คิดเป็นร้อยละ 5.01 เป็นเงินจัดสรรจากรัฐบาลเพื่อการก่อสร้างปรับปรุงขยายระบบประปา และวางท่อก่อสร้างระบบจำหน่ายน้ำ ส่วนที่เป็นสินทรัพย์ระหว่างก่อสร้าง ส่วนเกินทุนจากการบริจาคสุทธิ เพิ่มขึ้น 273.24 ล้านบาท คิดเป็นร้อยละ 40.51 เป็นการรับบริจาคเงินสด สิ่งก่อสร้าง และอุปกรณ์ จากหน่วยราชการ

3.2 กำไรสะสมจำนวน 683.74 ล้านบาท เพิ่มขึ้น 141.50 ล้านบาท คิดเป็นร้อยละ 26.09 โดยเพิ่มขึ้นจากกำไรสุทธิในปี 2549 จำนวน 264.63 ล้านบาท และลดลงจากเงินนำส่งรัฐค่างนำส่ง จำนวน 123.13 ล้านบาท

แหล่งที่มาและใช้ไปของเงินทุน

กปภ.มีแหล่งที่มาของเงินทุนที่สำคัญสิ้นปี 2549 ประกอบด้วย เจ้าหนี้การค้า 1,079.99 ล้านบาท พันธบัตร กปภ. 12,150 ล้านบาท

การใช้ไปของเงินทุนที่สำคัญ ได้แก่ เงินสดในการประกอบการจำนวน 3,717.19 ล้านบาท ที่ดิน อาคารและอุปกรณ์ 41,124.56 ล้านบาท สินทรัพย์ระหว่างก่อสร้าง 2,717.40 ล้านบาท เงินลงทุนในบริษัทย่อย 583.10 ล้านบาท

3. Equities

Total equities valued to Baht 34,521.45 million increased by 1,855.82 million or 5.68%. The major changes were as follows:-

3.1 Equities amounted to Baht 33,837.72 million raised by Baht 1,714.32 million or 5.34% consisting of an increase of Baht 1,441.04 million or 5.01% in government funding for pipeline extension and pipeline for water distribution, and of Baht 273.24 million or 40.51% in surplus on donation for cash, construction and equipments from public sectors.

3.2 Retained earnings amounted to Baht 683.74 million increased by Baht 141.50 million or 26.09%. It resulted from a rise of Baht 264.63 million in 2006 net earnings and a decrease of Baht 123.13 million in remittance to Ministry of Finance.

Source and Use of Funds

PWA's source of funds consisted of trade accounts payable amounted to Baht 1,079.99 million and PWA bonds amounted to Baht 12,150 million.

PWA's use of funds consisted of cash used in operating activities (Baht 3,717.19 million), property, plants and equipment (Baht 41,124.56 million), assets under construction (Baht 2,717.40 million), and investments in subsidiaries (Baht 583.10 million).

หน่วย : ล้านบาท Unit: Million Baht

แหล่งที่มาของเงินทุน	Source of Funds	2549/2006	2548/2005
เจ้าหนี้การค้า	Trade accounts payable	1,079.99	853.86
พันธบัตรรพภ.	PWA's Bonds	12,150.00	12,150.00
- ถึงกำหนดชำระภายใน 1 ปี	matured within 1 year	1,000.00	-
- กำหนดชำระมากกว่า 1 ปี	matured more than 1 year	11,150.00	12,150.00
หนี้สินรวม	Total liabilities	17,327.31	15,845.48
งบประมาณอุดหนุน	Government Funding	30,197.79	28,756.74
ส่วนของผู้ถือหุ้นรวม	Total equities	34,521.45	32,665.63

แหล่งที่ใช้ไปของเงินทุน	Use of Funds	2549/2006	2548/2005
เงินสดในการประกอบกิจการ	Cash used in operating activities	3,717.19	3,982.65
เงินลงทุนในบริษัทย่อย	Investments in subsidiaries	583.10	583.10
ที่ดิน อาคารและอุปกรณ์	Property, plants and equipment	41,124.56	39,443.07
สินทรัพย์รวม	Total assets	51,848.76	48,511.12

การเปลี่ยนแปลงของกระแสเงินสด

เงินสดและรายการเทียบเท่าเงินสด ณ วันสิ้นปี 2549 จำนวน 3,717.19 ล้านบาท ลดลงสุทธิ 265.46 ล้านบาท เมื่อเทียบกับปี 2548 รายละเอียดของการเปลี่ยนแปลง สรุปได้ดังนี้

Change in Cash Flows

Cash and cash equivalents as at 30 September 2006 amounted to Baht 3,719.19 million decreased by Baht 265.46 million. The major changes were as follows:-

หน่วย : ล้านบาท / Unit: Million Baht

กระแสเงินสดได้มา (ใช้ไป) – สุทธิ ปี 2549	Cash flows from (used) – net in 2006	
กิจกรรมดำเนินงาน	Operating activities	2,172.12
กิจกรรมลงทุน	Investing activities	(3,509.00)
กิจกรรมจัดหาเงิน	Financing activities	1,071.42
เงินสดและรายการเทียบเท่าเงินสดลดลงสุทธิ	Net decrease cash and cash equivalents	(265.46)
เงินสดและรายการเทียบเท่าเงินสด ณ วันต้นงวด	Cash and cash equivalents as at the beginning of years	3,982.65
เงินสดและรายการเทียบเท่าเงินสด ณ วันสิ้นงวด	Cash and cash equivalents as at the ending of years	3,717.19

เงินสดสุทธิที่ได้มาจากในกิจกรรมดำเนินงาน สำหรับปี 2549 มีจำนวน 2,172.12 ล้านบาท ประกอบด้วย กำไรจากการดำเนินงานก่อนการเปลี่ยนแปลงในสินทรัพย์และหนี้สินดำเนินงาน จำนวน 2,787.65 ล้านบาท ซึ่งในจำนวนนี้เป็นกำไรสุทธิ 264.63 ล้านบาท ที่เหลือจำนวน 2,523.02 ล้านบาท เป็นรายการปรับกระทบกำไรสุทธิที่ไม่ใช่เงินสด ซึ่งส่วนใหญ่ ได้แก่ รายการหนี้สูญและหนี้สงสัยจะสูญ และค่าเสื่อมราคาสินทรัพย์ถาวร สำหรับสินทรัพย์ในการดำเนินงานในปีเพิ่มขึ้นทำให้เงินสดลดลง 812.86 ล้านบาท เนื่องจากรายได้ชดเชยการดำเนินงานเชิงสังคมทางรัฐบาลค้างรับ และสินทรัพย์หมุนเวียนอื่นเพิ่มขึ้น ส่วนหนี้สินดำเนินงานเพิ่มขึ้นทำให้เงินสดเพิ่มขึ้น 197.33 ล้านบาท ส่วนใหญ่เนื่องจากเจ้าหนี้การค้า และเงินประกันการใช้น้ำและประกันตัวพนักงานเพิ่มขึ้น

เงินสดสุทธิใช้ไปในกิจกรรมลงทุน มีจำนวน 3,509 ล้านบาท โดยส่วนใหญ่จ่ายลงทุนในสินทรัพย์ระหว่างก่อสร้างโครงการก่อสร้างปรับปรุงระบบประปา

เงินสดสุทธิที่ได้มาจากกิจกรรมจัดหาเงิน โดยมีเงินสดเพิ่มจากงบประมาณอุดหนุนรัฐบาลเพิ่มขึ้นมากกว่าเงินนำส่งรัฐ

อัตราส่วนทางการเงิน

ความสามารถในการทำกำไรของกิจการ

- **อัตรากำไรสุทธิ** ปี 2549 เท่ากับ 2.35 ลดลงร้อยละ 71.45 เมื่อเทียบกับปีก่อน สาเหตุหลักเกิดจากการจ่ายชำระเงินตามผลจากข้อพิพาทตามคำชี้ขาดของอนุญาโตตุลาการที่ต้องจ่ายเงินสำหรับค่าชื้อน้ำประปาปทุมธานี-รังสิต ตั้งแต่ปี 2542 ถึงปี 2548 จำนวน 375.34 ล้านบาท

- **อัตรากำไรจากการดำเนินงาน** ปี 2549 เท่ากับ 8.16 ลดลงร้อยละ 43.96 เมื่อเทียบกับปีก่อนหากไม่นำผลจากข้อพิพาทตามคำชี้ขาดของอนุญาโตตุลาการที่ต้องจ่ายเงินสำหรับค่าชื้อน้ำประปาปทุมธานี-รังสิต ตั้งแต่ปี 2542 ถึงปี 2548 จำนวน 375.34 ล้านบาท มารวมคำนวณแล้ว พิจารณาจากรายได้รวม เพิ่มขึ้น 933.76 ล้านบาท คิดเป็นร้อยละ 9.04 น้อยกว่าค่าใช้จ่ายรวมที่เพิ่มขึ้น 1,141.09 ล้านบาท คิดเป็นร้อยละ 12.56 สาเหตุจากค่าใช้จ่ายเกี่ยวกับพนักงาน ค่าชื้อน้ำตามโครงการเอกชนร่วมลงทุน และค่าไฟฟ้าเพิ่มขึ้น

Net cash from operating activities of 2006 amounted to Baht 2,172.12 million consisted of earnings from operating activities before changes in working capital (Baht 2,787.65 million) including net earnings of Baht 264.63 million and adjustments to non-cash items of Baht 2,523.02 million mainly comprising bad debts, doubtful debts and depreciation. Because of a rise in public service obligation and other current assets enabled an increase in operating assets affecting cash decline by Baht 812.86 million. For an increase in operating liabilities, it resulted from an increase in trade accounts payable, and customer and employee deposits enabling cash to rise by Baht 197.33 million.

Net cash used in investing activities amounted to Baht 3,509 million was paid for assets under construction in the projects of Improvement and Expansion of Existing Waterworks.

Net cash from financing activities resulted from an increase in government fund more than remittance to Ministry of Finance.

Financial Ratio

Profitability Ratio

- **Net Profit Margin** In 2006, the ratio was 2.35, decreasing by 71.45% from the previous year because of water payment of 1999-2005 by an arbitrator's judgment at the amount of Baht 375.34 million.

- **EBIT Margin** In 2006, it was 8.16, declining by 43.96% from the last year. Excluding a water payment of 1999-2005 by an arbitrator's judgment amounted to Baht 375.34 million, an increase in total incomes of Baht 933.76 million or 9.04 % was less than a rise in total expenses of 1,141.09 million or 12.56% due to employee expenses, water purchased from private sectors, and electricity increased.

สภาพคล่องของกิจการ

- **Current Ratios** ในปี 2549 มีสินทรัพย์หมุนเวียน คิดเป็น 2.16 เท่าของหนี้สินหมุนเวียน น้อยกว่าปีก่อนคิดเป็น ร้อยละ 23.40 เนื่องจากในปีนี้มีหนี้สินหมุนเวียนเพิ่มขึ้น ร้อยละ 46.73 เนื่องจากส่วนของพันธบัตร กปภ.ที่จะถึงกำหนดชำระภายใน 1 ปี เป็นเงิน 1,000 ล้านบาท

- **อัตราส่วนความสามารถในการชำระดอกเบี้ย** ปี 2549 คิดเป็น 1.40 เท่าของดอกเบี้ยจ่าย ลดลงร้อยละ 39.13 เมื่อเทียบกับปีก่อน สืบเนื่องจากต้นทุนในการดำเนินงานที่เพิ่มขึ้นทุกปีและแตกต่างกันในแต่ละพื้นที่ ในขณะที่ กปภ.ยังคงจำหน่ายน้ำในอัตราเดียวกันทั่วประเทศ ซึ่งโดยเฉลี่ยแล้วต่ำกว่าต้นทุน

ประสิทธิภาพในการดำเนินงาน

- **อัตราผลตอบแทนของสินทรัพย์** ปี 2549 เท่ากับ 0.20 เท่ากับปีก่อน แสดงให้เห็นว่ามีการใช้สินทรัพย์ที่มีอยู่ก่อนให้เกิดรายได้ไม่แตกต่างกัน

- **ระยะเวลาในการเก็บหนี้** ปี 2549 เฉลี่ย 9.23 วัน ลดลงร้อยละ 5.84 เมื่อเทียบกับปีก่อน แสดงให้เห็นว่ามีการบริหารหนี้ที่ดีขึ้น

ความสามารถหรือความเสี่ยงในการกู้ยืม

- **DEBT RATIOS** สัดส่วนระหว่างหนี้สินรวมต่อสินทรัพย์รวม ปี 2549 คิดเป็น 33.58 เพิ่มขึ้นจากปีก่อน ร้อยละ 2.22

- **DEBT TO EQUITY** สัดส่วนระหว่างหนี้สินรวมต่อส่วนของผู้ถือหุ้น คิดเป็น 50.19 เท่า เพิ่มขึ้นจากปีก่อน ร้อยละ 3.47

เนื่องจากได้เปลี่ยนหลักเกณฑ์การบันทึกบัญชีเงินอุดหนุนรัฐบาล ซึ่งเดิมแสดงไว้เป็นส่วนของผู้ถือหุ้นปัจจุบันแสดงไว้เป็นรายได้เงินอุดหนุนรอการรับรู้ในส่วนของหนี้สิน โดยทยอยรับรู้เป็นรายได้จากเงินอุดหนุนรัฐบาลตามอายุการใช้งาน ซึ่งสอดคล้องกับหลักเกณฑ์การคำนวณค่าเสื่อมราคาตามมาตรฐานการบัญชี ฉบับที่ 55

Liquidity Ratio

- **Current Ratios** In 2006, current assets were 2.16 times of current liabilities, and decreased by 23.40% from the previous year because a 46.73% increase in current liabilities resulted from current portion of PWA bonds amounted to Baht 1,000 million.

- **Interest Coverage Ratios** In 2006, it was 1.40 times of interest expenses and declined by 39.13% from the prior year. Operating costs differently increased every year; however, the nationwide selling price was the same and in the average is less than the cost.

Activity Ratio

- **Total Asset Turnover** In 2006, the ratio was 0.20 equal to the previous year. PWA can efficiently use assets to generate sales as the previous year did.

- **Collection Period** In 2006, it was 9.23 days and decreased by 5.84% from the last year. There is a better management in collecting bills.

Leverage Ratios

- **Debt Ratios** The ratio of total liabilities to total assets in 2006 was 33.58, increasing from the previous year by 2.22%.

- **Debt to Equity** The ratio of total liabilities to total equities in 2006 was 50.19, increasing from the prior year 3.47%.

PWA changed accounting recording of government funding from the equity side to the liability side in deferred revenue and recognized as revenue according to the depreciation criteria regarding Accounting Standard No. 55.

ข้อมูลทางการเงินที่สำคัญในรอบปี Financial Highlight

ฐานะทางการเงินและผลการดำเนินงาน Financial Position and Result of Operation	2549 2006	2548 2005	เปลี่ยนแปลง Change	
			จำนวน Amount	ร้อยละ Percent
เมื่อสิ้นปี : ล้านบาท Year End: Million Baht				
สินทรัพย์หมุนเวียน Current Assets	7,082.03	6,294.14	+787.89	+12.52
สินทรัพย์รวม Total Assets	51,848.76	48,511.12	+3,337.64	+6.88
หนี้สินหมุนเวียน Current Liabilities	3,275.51	2,232.38	+1,043.13	+46.73
หนี้สินรวม Total Liabilities	17,327.31	15,845.48	+1,481.83	+9.35
ส่วนของผู้ถือหุ้น Equities	34,521.45	32,665.63	+1,855.82	+5.68
กำไรจากการดำเนินงาน Operating Income	661.32	1,243.99	-582.67	-46.84
กำไรจากการดำเนินงานก่อนดอกเบี้ยจ่ายและภาษี (EBIT)	918.22	1,503.49	-585.27	-38.93
EBITDA	3,291.58	3,799.46	-507.87	-13.37
กำไรสุทธิ Net Earnings	264.63	850.02	-585.39	-68.87
อัตราส่วนทางการเงิน Financial Ratios				
อัตรากำไรสุทธิ (%) Net Profit Margin (%)	2.35	8.23	-5.88	-71.45
อัตรากำไรจากการดำเนินงาน (%) EBIT Margin (%)	8.16	14.56	-6.40	-43.96
Current Ratios (เท่า/times)	2.16	2.82	-0.66	-23.40
อัตราส่วนความสามารถในการชำระดอกเบี้ย (เท่า)	1.40	2.30	-0.90	-39.13
Interest Coverage Ratios (times)				
อัตราผลตอบแทนของสินทรัพย์ทั้งหมด (เท่า)	0.20	0.20	-	-
Total Asset Turnover (times)				
ระยะเวลาเก็บหนี้โดยเฉลี่ย (วัน)	9.23	9.80	-0.57	-5.84
Collection Period (days)				
DEBT RATIOS (%)	33.58	32.85	+1.73	+2.22
DEBT TO EQUITY (%)	50.19	48.51	+1.68	+3.47

ผลการดำเนินงานตามแผนการดำเนินงาน

ผลการดำเนินงานในปีที่ผ่านมา กปภ.ต้องปรับตัวเอง อยู่ตลอดเวลา เพื่อให้ความมุ่งมั่นเกี่ยวกับการเป็นผู้ให้บริการ ประชาชนที่ได้สโลแกน “น้ำประปาต้องพอเพียง เลี้ยงชุมชนให้เข้มแข็ง” ซึ่งสามารถเพิ่มปริมาณน้ำขาย จาก 678 ล้าน ลบ.ม. ในปี 2548 เป็น 722 ล้าน ลบ.ม. ในปี 2549 เพิ่มขึ้นร้อยละ 6.49 จากจำนวนผู้ใช้น้ำที่เพิ่มกว่า 1.7 แสนราย ด้วยการบริหารจัดการที่มีประสิทธิภาพ ตลอดจนถึงเกิดผลในด้านการลดน้ำสูญเสีย การดำเนินงาน ที่รวดเร็วขึ้น การให้บริการที่มีมาตรฐานทั้งคุณภาพน้ำประปา และแรงดันน้ำ แม้ว่าในปีที่ผ่านมาค่าน้ำมันเชื้อเพลิง ค่าไฟฟ้า และค่าสารเคมี จะมีการปรับราคาขึ้นอย่างต่อเนื่อง

แต่ กปภ. ก็ยังมีการขยายการลงทุน โดยเฉพาะขยาย พื้นที่ให้บริการเพื่อสนับสนุนการพัฒนาเศรษฐกิจและสังคม และการเพิ่มขึ้นของประชากร แม้การลงทุนในกิจการประปา ต้องใช้เงินลงทุนสูง ในขณะที่อัตราค่าน้ำถูกจำกัดโดยรัฐบาล ทำให้ต้องใช้ระยะเวลาการคืนทุนยาวนานขึ้น รวมถึงการ ขยับเคลื่อนนโยบายที่สำคัญ อย่างโครงการน้ำประปาดื่มได้ สำหรับปี 2549 นี้ กปภ.ตั้งเป้าจะขยายพื้นที่ให้ได้อีก 14 แห่ง ซึ่งก็สามารถทำได้ตามเป้า ดังนั้น จึงมีพื้นที่ น้ำประปาดื่มได้รวม 85 แห่งแล้ว และเพื่อให้ระบบน้ำประปา ได้เข้าถึงประชาชนส่วนภูมิภาคได้มากที่สุด กปภ.จึงได้พัฒนาระบบฐานข้อมูลเกี่ยวกับรายละเอียดของผู้ใช้น้ำประปาโดยใช้ระบบ GIS (Geographic Information System) หรือระบบสารสนเทศทางภูมิศาสตร์ เพื่อความสะดวกในการ แสดงผลและเรียกค้นหาข้อมูลที่สามารถอ้างอิงพิกัดทาง ภูมิศาสตร์ได้อย่างรวดเร็ว ถูกต้อง เข้าใจง่ายยิ่งขึ้น

กปภ. ได้พัฒนาระบบเทคโนโลยีสารสนเทศโดยขยาย พื้นที่ปรับเปลี่ยนระบบอ่านมาตรวัดน้ำเพื่อการบริการที่กระชับ รวดเร็ว อีกทั้งเพิ่มความสะดวกในการเลือกช่องทางชำระเงิน ให้แก่ผู้ใช้น้ำ โดยการอ่านและบันทึกมาตร พร้อมคำนวณและ ออกใบแจ้งหนี้ค่าน้ำให้แก่ผู้ใช้น้ำทันทีด้วยคอมพิวเตอร์มือถือ และเครื่องพิมพ์แบบพกพา (Handheld Meter Reader) ผู้ใช้น้ำสามารถนำไปชำระที่ช่องทางชำระต่างๆ ได้ โดยในปี 2549 ได้ปรับเปลี่ยนระบบการอ่านมาตรวัดน้ำแบบ Hand Held ครอบคลุมทั้ง 19 จังหวัด รวม 28 สำนักงาน ประปา โดยจะขยายจุดให้บริการต่อไปอย่างต่อเนื่อง

Operating Performance By Business Plan

In the preceding operating performance, PWA continuously improved to better render services to customers under “Adequate Water for People”. Such slogan could increase quantity water sold from 678 million cu.m. in 2005 to 722 million cu.m. in 2006 or 6.49% and more than 170,000 customers through effective management in distribution loss, fast operation, standardized services in water and water pressure; though, the price of fuel, electricity and chemicals rise.

PWA expanded the investment in the areas of economic and social development. Because of high investment in waterworks and water price limited by government, it took a long time to pay back. In Drinkable Water Project, PWA planned to extend and achieved 14 areas to in 2006; therefore, there were 85 areas of drinkable water. To provide waterworks to provincial customers, PWA developed customer database system by using GIS (Geographic Information System) in presenting and searching fast, accurate, and understanding geographical data.

PWA developed Information Technology System by changing Meter Reading System for quick rendering services and more convenience in choosing channels of payments. It read and recorded meter, together with calculated and issued invoices to customers. Customers can pay bills at any channels. In 2006, a system of handheld meter reader was used in 19 provinces for 28 waterworks.

In 2006, it was the first year in gathering complaints from all waterworks. From the complaints, it was found that broken pipeline was the most complaint due to expired pipeline or newly laid pipeline. PWA intended to manage and lower complaints in the future.

ในด้านบริการ ปี 2549 เป็นปีแรกที่มีการรวบรวมสถิติเรื่องร้องเรียนครบทุกสำนักงานประปาทั่วประเทศ โดยให้ความสำคัญกับสถิติข้อร้องเรียน ซึ่งพบว่ากรณีท่อแตกรั่วได้รับการร้องเรียนสูงที่สุด เนื่องจากท่อเก่าหมดอายุหรืออยู่ระหว่างดำเนินการวางท่อใหม่ โดยมุ่งหวังในการตอบสนองต่อคำร้องเรียนด้วยการจัดการและแก้ไขที่รวดเร็ว และลดปริมาณเรื่องร้องเรียนลงอย่างต่อเนื่องในอนาคต

กปภ.พัฒนาการให้บริการลูกค้าเพิ่ม โดยขยายช่องทางการชำระค่าน้ำประปาให้เพิ่มมากขึ้น โดยนอกจากสามารถชำระได้ที่สำนักงานประปาที่ให้บริการแล้ว ยังสามารถจ่ายได้ที่จุดบริการต่างๆ เช่น เคาน์เตอร์เซอร์วิส ในร้านสะดวกซื้อเซเว่นอีเลฟเว่น, JAY MART สำหรับพื้นที่สำนักงานประปาปทุมธานี - รังสิต, ที่ทำการไปรษณีย์, หักบัญชีเงินฝากธนาคารแบบรวมศูนย์ 8 ธนาคาร, Just Pay และชำระผ่านเครือข่าย Internet (SIPA) สำหรับพื้นที่นำร่องคือสำนักงานประปาภูเก็ต เพื่อช่วยให้ผู้ใช้บริการประหยัดเวลาและค่าใช้จ่ายในการเดินทาง สอดคล้องกับวิสัยทัศน์ “บริการถูกใจ ยืนหยัดในคุณภาพ”

กปภ.เน้นความสำคัญของการบริการ จึงเกิดภารกิจ “เต็มใจให้กัน” ที่ทำให้มีโอกาสได้รับใช้และให้บริการผู้ใช้น้ำได้อย่างใกล้ชิด ตรงตามความต้องการของลูกค้ามากที่สุด โดยการเยี่ยมเยียนตามบ้านลูกค้าผู้ใช้น้ำ พร้อมทั้งนำข้อเสนอแนะหรือข้อบกพร่องกลับมาปรับปรุงให้ดียิ่งขึ้น

PWA developed services rendered by increasing channels of payments. Besides payment at waterworks, there were many channels like Counter Service at 7-Eleven, Jay Mart for Pathumtani-Rangsi Area, Post Office, direct debit from 8 Banks, Just Pay, and Internet (SIPA). Phuket waterworks started to provide this channel. It help customers save time and traveling expense in line with “Focused Service in Quality”.

PWA focused on services; as a result, “Filling Your Hearts” help to serve customers according to their needs and took recommendations and faults for better improvement.



ผลการปฏิบัติตามแผนการดำเนินงาน

เพื่อให้สามารถบรรลุเป้าหมายที่ต้องการมีฐานะการเงินที่มั่นคงพึ่งพาตนเองได้ มีรายได้พอเพียงสำหรับต้นทุนการดำเนินงาน ชำระหนี้ และขยายการลงทุน กปน.จึงเร่งเพิ่มรายได้และควบคุมค่าใช้จ่ายโดยมีแผนการดำเนินงานและผลการปฏิบัติงานตามแผน ดังนี้

Result of Operation by Business Policy

To achieve a goal of “having a strong financial position and sufficient incomes for operating costs, debts, and business expansion”, PWA accelerated to increase revenues and lower expenses according to operation plan and its results as follows:-

แผนปี 2549 Plans in 2006	ตัวชี้วัด Key Performance Indicators	เป้าหมายปี 2549 Goals in 2006	ผลปฏิบัติงาน Result
1. แผนพัฒนาองค์กร Organizational Development	1-1 ปรับโครงสร้างระยะ 2 Develop framework phase II	แล้วเสร็จ Completed	แล้วเสร็จ Completed
	1-2 ติดตั้งระบบ GIS (แห่ง/areas) Install GIS system	120	119
	1-3 บริหารทรัพยากรบุคคล Human Resource Management	ระยะ 2 Phase II	ระยะ 2 Phase II
	1-4 พนักงานได้รับการอบรม (คน/persons) Personnel Training	2,500	3,342
	1-5 แปลงสภาพเป็น บมจ. Conversion to Public Company Limited	เป็น บมจ. Completed	-
	1-6 แผนยุทธศาสตร์ Strategic Planning	ใกล้แล้วเสร็จ Almost completed	แล้วเสร็จ ก.พ.49 Completed
	1-7 ประชุมบริหารความเสี่ยง Risk Management Meeting	ทุกเดือน Monthly	ทุกเดือน Monthly
2. แผนการเงิน – ลงทุน Finance-Investment	2-1 EBITDA (ล้านบาท/million Baht)	3,515	3,539
	2-2 ผู้ใช้น้ำปลายทาง (ล้านราย) Customers (million customers)	2.41	2.48
	2-3 น้ำจำหน่าย (ล้านลบ.ม./million cu.m.) Water Sold	731	722
3. แผนลดน้ำสูญเสีย Distribution Loss	3-1 อัตราน้ำสูญเสีย (%) Distribution Loss Rate	25.00	26.31
4. แผนการให้บริการ Service	4-1 น้ำประปาดื่มได้ (แห่ง/areas) Drinkable Water	85	85
	4-2 ข้อร้องเรียน Complaints	ลดลง Decreased	ลดลง Decreased
5. แผนผลิต – จ่ายน้ำ Production & Distribution	5-1 กำลังผลิตรวม (ล้านลบ.ม./วัน) Overall Production (million cu.m./day)	3.2	3.13
	5-2 น้ำผลิตจ่าย (ล้านลบ.ม./วัน) Water Distributed (million cu.m./day)	2.7	2.68
6. แผนพัฒนาแหล่งน้ำ Water Source Development	6-1 โครงการพัฒนาแหล่งน้ำ (ล้านบาท/แห่ง) Water Source Development Project (million Baht/areas)	173/11	173/11
7. แผนเพิ่มบทบาทเอกชน Private Sector Role	7-1 น้ำซื้อเอกชน/น้ำขายรวม (% ของน้ำจำหน่าย) Water purchased from private sector/ total water sold (% of water distributed)	23	28.97

ปัจจัยและอิทธิพลหลักที่อาจมีผล

ต่อการดำเนินงานหรือฐานะการเงินในอนาคต

การประปาส่วนภูมิภาค เป็นองค์กรของรัฐที่ให้บริการสาธารณูปโภคขั้นพื้นฐาน เพื่อสนองนโยบายรัฐบาลในการพัฒนาคุณภาพชีวิตของประชาชนในส่วนภูมิภาค ซึ่งต้องมีรายได้พึ่งพาตนเองโดยไม่เป็นภาระของรัฐบาล โดยคุณภาพน้ำและแหล่งน้ำดิบมีความเสี่ยงอย่างมาก ไม่ว่าจะจากภัยธรรมชาติและจากมลพิษที่มนุษย์สร้างขึ้น ส่งผลกระทบต่อต้นทุนน้ำประปา โดยมีปัจจัยหลักที่อาจมีผลต่อการดำเนินงานและฐานะการเงินในอนาคต ดังนี้

1. **ปัจจัยที่อยู่นอกเหนือการควบคุมของ กปภ. ที่มีผลกระทบต่อฐานะการเงินของ กปภ.** โดยมีกลยุทธ์เร่งด่วน 3 เรื่อง คือ การปรับราคาต้นทุน การขอเงินชดเชยช่วยเหลือเชิงสังคม และการปรับแก้ไข พ.ร.บ. การประปาส่วนภูมิภาค พ.ศ.2522 ซึ่ง กปภ.จะต้องผลักดันรัฐบาลให้มีการพิจารณาผ่อนคลาย เพื่อให้ กปภ.สามารถขยายงานสนองตอบความต้องการใช้น้ำของประชาชนในส่วนภูมิภาค และเพื่อรองรับความเจริญเติบโตทางเศรษฐกิจของประเทศโดยรวม การที่คณะรัฐมนตรีเห็นชอบให้แก้ไข พ.ร.บ. การประปาส่วนภูมิภาค พ.ศ.2522 จะทำให้มีความคล่องตัวและมีอิสระในการบริหารงานมากขึ้น พร้อมกันนี้ยังสามารถปรับอัตราต้นทุนตามต้นทุนแท้จริง เนื่องจากต้นทุนดำเนินการที่สูงขึ้นทุกปี และแตกต่างกันในแต่ละพื้นที่ โดยมีการซื้อน้ำดิบจากกรมชลประทานและเอกชน

นอกจากนี้ยังมีความจำเป็นในการพัฒนาศักยภาพขององค์กร ซึ่งต้องลงทุนในระบบต่างๆ ดังนี้

- ก. ต้นทุนในการพัฒนาแหล่งน้ำดิบ ควบคู่กับ
- ข. ต้นทุนติดตั้งท่อส่งน้ำดิบและขนส่งน้ำดิบจากแหล่งน้ำไปยังโรงผลิต
- ค. ต้นทุนทำน้ำดิบคุณภาพต่ำให้เป็นน้ำสะอาดคุณภาพองค์การอนามัยโลก
- ง. ต้นทุนขนส่งน้ำสะอาดจากโรงผลิตไปยังบ้านเรือนที่ตั้งอยู่อย่างกระจัดกระจายทุกภูมิภาค
- จ. ต้นทุนสำหรับการส่งพนักงานดูแลท่อและซ่อมท่อที่แตกรั่ว

เพื่อสนองนโยบายรัฐบาล โดยมีเป้าหมายให้ประชาชนมีน้ำสะอาดเพื่อการอุปโภคและบริโภคอย่างเพียงพอและทั่วถึง หาก กปภ.ยังคงจำหน่ายน้ำในอัตราเดียวกันทั่วประเทศ ในอัตราเฉลี่ยที่ต่ำกว่าต้นทุน โดยต้องแบกรับภาระต้นทุน

Factors and Influences affecting operating performance or financial position in the future

PWA is a state enterprise that provides a standard utility to meet the government policy in developing the standard of living of provincial people and can be self-sufficiency. A high risk in the quality of water and raw water resulting from the disaster and water pollution affected the cost of water. The main factors affecting the operation and financial position were as follows:-

1. **External factors influencing the financial position.** These were water price adjustment, PSO and the amendment of Provincial Waterworks Authority Act B.E. 1979. Such amendment enabled PWA to expand the waterworks to meet customer needs in provincial areas. To support the overall economic growth, the ministers agreed to amend Provincial Waterworks Authority Act B.E. 1979 to be more flexible and free in management. It also included the water price adjustment in consistent with the effective cost due to annually and differently raised operating costs and water purchased from Royal Irrigation Department and private sectors.

It is important to develop the capability of the organization through the investment in the following systems:-

- a. Cost to develop raw water sources
- b. Cost to install raw water pipeline from water sources to production areas
- c. Cost to produce raw water to clean water to meet World Health Organization's standard
- d. Cost to deliver clean water from production areas to household in provincial areas
- e. Cost related to employee to oversee and repair the broken pipeline

ดังกล่าว และประสบผลขาดทุนแล้ว ประชาชนจะสูญเสียโอกาสใช้บริการสาธารณสุขไป

2. ปัจจัยที่อยู่ในกรอบอำนาจหน้าที่ของ กปภ.
ซึ่ง กปภ.สามารถบริหารจัดการได้

2.1 ปัจจัยเกี่ยวกับการบริการลูกค้าที่จะมีผลกระทบต่อภาพลักษณ์ กปภ. มีกลยุทธ์เร่งด่วน 3 เรื่อง คือ การพัฒนาสำนักงานประปาให้เป็นหน่วยงานทันสมัย การลงทุนในพื้นที่ที่ให้ผลตอบแทนคุ้มค่า และการสานสัมพันธ์กับลูกค้าและสังคม ซึ่ง กปภ.จะต้องร่วมแรงร่วมใจกันทำงานเชิงรุกเพื่อวางระบบบริการ “ถูกใจลูกค้า” ให้เป็นมาตรฐานเดียวกันเพื่อลดการร้องเรียน และเป็นที่ยอมรับของสาธารณชน

2.2 ปัจจัยที่เกี่ยวกับการพัฒนาและบริหารทรัพยากรบุคคลที่มีผลกระทบต่อขวัญกำลังใจและความเชื่อมั่นของพนักงาน มีกลยุทธ์เร่งด่วน 3 เรื่อง คือ การกำหนดกรอบพัฒนาและบริหารงานทรัพยากรบุคคล การสร้างผู้บริหารพันธุ์ใหม่ และการปรับปรุงโครงสร้างการบริหารงาน ซึ่ง กปภ.จะต้องพิจารณาวางรากฐานให้เป็นมาตรฐานที่ชัดเจนสามารถอธิบายผู้เกี่ยวข้องอย่างเป็นเหตุเป็นผลโดยไม่เลือกปฏิบัติ ทั้งนี้ให้ยึดหลักความรู้ความสามารถและผลงานของพนักงานเป็นสำคัญ

2.3 ปัจจัยเกี่ยวกับการบริหารรายได้และค่าใช้จ่ายอย่างเป็นรูปธรรม ที่จะส่งผลกระทบต่อฐานะการเงิน มีกลยุทธ์เร่งด่วน 1 เรื่อง คือ การเพิ่มรายได้และควบคุมค่าใช้จ่ายในโครงการที่มีผลกระทบต่อมูลค่าเพิ่ม ซึ่ง กปภ.จะต้องกำหนดมาตรการที่ชัดเจนในแนวทางที่ทุกหน่วยงานสามารถดำเนินการได้อย่างเป็นรูปธรรม โดยจะต้องวางระบบติดตามและประเมินผลที่ดี ทั้งนี้ให้เน้นที่ทำได้จริงๆ เนื่องจากข้อมูลเหล่านี้จะเป็นสิ่งที่สามารถอธิบายต่อสาธารณชนว่า กปภ.ได้มีการบริหารงานอย่างมีประสิทธิภาพอย่างไร

To follow the government policy of serving clean water to people for enough consumption thoroughly, if PWA still sold water at the same nationwide rate below cost, it suffered a loss and people may lose an opportunity to use the utility service.

2. Internal factors under PWA's authority
which can be managed:-

2.1 Factors relating to customer service which affected PWA's image comprised 3 aspects of waterworks development to modernize, the investment in valuable areas and the co-relation between customers and society. PWA must cooperate to conduct a push strategy of “Satisfying Customer Needs” by standardization to reduce complaints and be publicly accepted.

2.2 Factors relating to human resources management and development which affected employees' willingness and confidence consisted of 3 aspects: the scope determination of human resources management and development, newly generated management team building and restructuring. PWA had to obviously plan and reasonably explain to related parties with non-discrimination by considering employees' capabilities and performances as importance.

2.3 Factor relating to fair financial management which affected the financial position is to increase revenues and control projects' expenditures affecting the value added. PWA must determine a clear measure in which all departments can operate by regulating the systems of follow up and evaluation. It focused on the practical aspects because this information can be explained to public how efficiency PWA is.

การวิเคราะห์ทางการเงิน ปี 2549

รายการ	อัตราส่วน	ปี 2549	ปี 2548	ผลต่าง เพิ่ม (ลด)	ร้อยละ
1. ความสามารถในการทำกำไร ของธุรกิจ (Profitability Ratios)					
1.1 อัตรากำไรสุทธิ (%) Net Profit Margin	$\frac{\text{กำไรสุทธิ} \times 100}{\text{รายได้จากการดำเนินงาน-สุทธิ}}$	2.35	8.23	(5.88)	(71.45)
1.2 อัตรากำไรจากการดำเนินงาน (%) EBIT Margin	$\frac{\text{กำไรจากการดำเนินงานก่อนดอกเบี้ยจ่ายและภาษี} \times 100}{\text{รายได้จากการดำเนินงาน - สุทธิ}}$	8.16	14.56	(6.40)	(43.96)
2. ความสามารถในการชำระหนี้สิน หมุนเวียน หรือ ความคล่องตัว ของกิจการ (Liquidity Ratios)					
2.1 Current Ratios (เท่า)	$\frac{\text{สินทรัพย์หมุนเวียน}}{\text{หนี้สินหมุนเวียน}}$	2.16	2.82	(0.66)	(23.40)
2.2 อัตราส่วนความสามารถ ในการชำระดอกเบี้ย (เท่า) Interest Coverage Ratios	$\frac{\text{กำไรจากการดำเนินงานก่อนดอกเบี้ยจ่ายและภาษี (EBIT)}}{\text{ดอกเบี้ยจ่าย}}$	1.40	2.30	(0.90)	(39.13)
3. ประสิทธิภาพในการดำเนินงาน (Activity Ratios)					
3.1 อัตราผลตอบแทนของสินทรัพย์ ทั้งหมด (เท่า) Total Asset Turnover การคำนวณไม่รวมสิทธิการใช้ประโยชน์ ในที่ราชพัสดุเนื่องจากกระทรวงการคลัง เป็นผู้ถือกรรมสิทธิ์ในสินทรัพย์นั้น	$\frac{\text{รายได้ค่าน้ำและบริการสุทธิ}}{\text{สินทรัพย์รวม - สิทธิการใช้ประโยชน์ในที่ราชพัสดุ}}$	0.20	0.20	0.00	0.00
3.2 ระยะเวลาเก็บหนี้โดยเฉลี่ย (วัน)	$\frac{\text{ลูกหนี้สิ้นปี} \times 365}{\text{รายได้ค่าน้ำและบริการสุทธิ - รายได้ชดเชยค่าน้ำขั้นต่ำ}}$	9.23	9.80	(0.57)	(5.84)
4. ความสามารถในการก่อหนี้ (Leverage Ratios)					
4.1 Debt Ratios (%) การคำนวณไม่รวมสิทธิการใช้ประโยชน์ ในที่ราชพัสดุเนื่องจากกระทรวงการคลัง เป็นผู้ถือกรรมสิทธิ์ในสินทรัพย์นั้น	$\frac{\text{หนี้สินรวม} \times 100}{\text{สินทรัพย์รวม - สิทธิการใช้ประโยชน์ในที่ราชพัสดุ}}$	33.58	32.85	0.73	2.22
4.2 Debt To Equity (%)	$\frac{\text{หนี้สินรวม} \times 100}{\text{ส่วนของทุน}}$	50.19	48.51	1.68	3.47

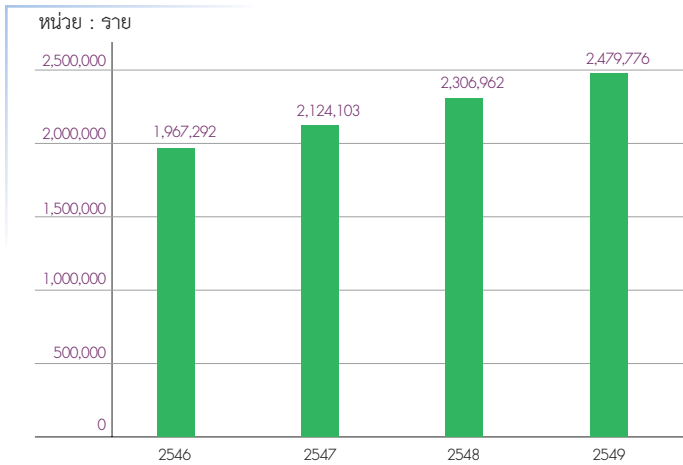
จุดเด่นในรอบ 4 ปี ของ กปภ.

ตารางแสดงผลการดำเนินงานของการประปาส่วนภูมิภาคระหว่างปีงบประมาณ 2546-2549

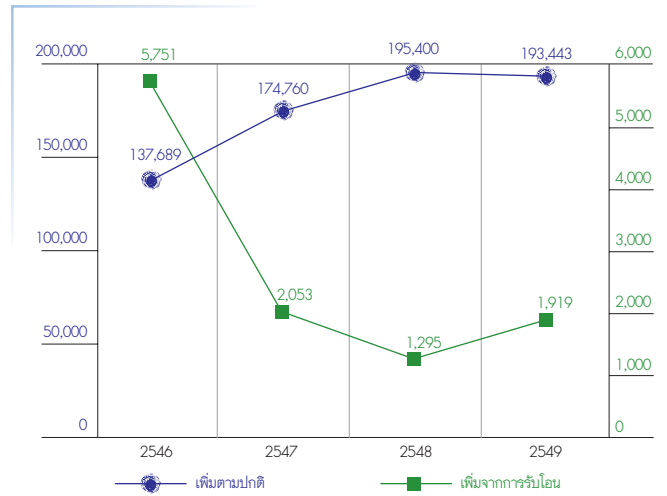
ลำดับ	ประเด็นผลการดำเนินงาน	หน่วย	2546	2547	2548	2549
1	จำนวนลูกค้าเมื่อสิ้นปีงบประมาณ	ราย	1,967,292	2,124,103	2,306,962	2,479,776
2	อัตราการเพิ่มตามปกติ	%	7.43	8.88	9.20	8.39
3	จำนวนพนักงานรวมลูกจ้างประจำ	คน	5,739	5,480	5,498	5,519
4	อัตราส่วนระหว่างบุคลากรต่อลูกค้า 1,000 ราย	คน	2.9	2.6	2.38	2.23
5	อัตราส่วนผู้ใช้น้ำ ต่อพนักงาน 1 คน	คน	342.79	387.61	419.60	449.32
6	ปริมาณน้ำผลิตจ่าย	ล้าน ลบ.ม.	750	827	909	981
7	ปริมาณน้ำจำหน่าย	ล้าน ลบ.ม.	550	606	678	722
8	เฉลี่ยการใช้น้ำ					
	8.1 เฉลี่ยต่อรายต่อเดือน	ลบ.ม./ราย/เดือน	23.982	24.691	25.505	25.146
	8.2 เฉลี่ยต่อรายต่อวัน	ลบ.ม./ราย/วัน	0.799	0.823	0.850	0.838
	8.3 เฉลี่ยต่อคนต่อวัน	ลิตร/คน/วัน	157.693	162.349	167.705	165.344
9	อัตราน้ำสูญเสียในระบบจ่าย	%	26.62	26.63	25.26	26.31
10	โครงการลงทุน (โครงการใหม่ในปี)	แห่ง/ล้านบาท				
	10.1 ปรับปรุงขยายระบบประปา		10/310	10/179	13/406	14/481
	10.2 ปรับปรุงหลังรับโอน		14/88	12/81	5/37	8/59
	10.3 พัฒนาแหล่งน้ำ		7/58	8/107	6/87	11/173
	10.4 ปรับปรุงเส้นท่อ		5/64	4/123.31	9/203.10	12/376
	10.5 วางท่อขยายเขตจำหน่ายน้ำ		231/420	357/461	426/568	392/455
11	การลงทุนที่ไม่เป็นโครงการ	ล้านบาท	920	1,020	1,282	1,450
12	โครงการเอกชนร่วมดำเนินงาน/ลงทุน	แห่ง	8	11	12	11
13	รายได้รวม	ล้านบาท	8,123	8,982	10,823	11,782
14	รายจ่ายรวม	ล้านบาท	7,862	8,472	9,973	11,517
15	EBITDA	ล้านบาท	3,326	3,455	3,796	3,272
16	ดอกเบี้ยจ่าย	ล้านบาท	737	695	653	654
17	ค่าเสื่อมราคา	ล้านบาท	2,328	2,250	2,293	2,354
18	กำไร (ขาดทุน) สุทธิ	ล้านบาท	261	510	850	265
19	สินทรัพย์รวม	ล้านบาท	43,039	45,583	48,511	51,849
20	ส่วนของทุน	ล้านบาท	27,919	29,927	32,666	34,521
21	ส่วนของหนี้	ล้านบาท	15,120	15,656	15,845	17,327
22	จ่ายน้ำฟรีช่วยผู้ประสบภัย	ล้านลิตร	504	727	1,661	822
23	จ่ายน้ำฟรีช่วยสังคม	%	0.07	0.09	0.18	0.08
24	สนับสนุนกิจกรรมสาธารณกุศล	ล้านบาท	-	-	4,361,000	6,271,815
25	การประกาศพื้นที่น้ำประปาตามได้	แห่ง	46	58	71	85
26	ระบบแผนที่และข้อมูล GIS	แห่ง	30	60	90	119
27	การเพิ่มช่องทางบริการจ่ายค่าน้ำ	สถานที่จ่ายค่าน้ำ	<ul style="list-style-type: none"> • สำนักงาน ป. • ธนาคาร • Counter Service • ที่ทำการไปรษณีย์ 	<ul style="list-style-type: none"> • สำนักงาน ป. • ธนาคาร • Counter Service • ที่ทำการไปรษณีย์ • PAYPOINT 	<ul style="list-style-type: none"> • สำนักงาน ป. • ธนาคาร • Counter Service • ที่ทำการไปรษณีย์ • PAYPOINT 	<ul style="list-style-type: none"> • สำนักงาน ป. • ธนาคาร • Counter Service • ที่ทำการไปรษณีย์ • PAYPOINT • JAY MART ที่ป.รังสิต ป.ปทุมธานี • Just Pay • Internet (SIPA) ที่ ป.ภูเก็ต
28	การเพิ่มช่องทางร้องเรียนของลูกค้า	ช่องทาง	<ul style="list-style-type: none"> • โทรศัพท์ 1662 • Website • Call Center • สายด่วน 1567 	<ul style="list-style-type: none"> • โทรศัพท์ 1662 • Website • Call Center • E-mail • สายด่วน 1567 • สายด่วน 1111 	<ul style="list-style-type: none"> • โทรศัพท์ 1662 • Website • Call Center • E-mail • สายด่วน 1567 • สายด่วน 1111 	<ul style="list-style-type: none"> • โทรศัพท์ 1662 • Website • Call Center • E-mail • สายด่วน 1567 • สายด่วน 1111
29	การติดตั้ง IT เครือข่ายคอมพิวเตอร์	ระบบ	<ul style="list-style-type: none"> • SCADA • GIS • ระบบ e-mail 	<ul style="list-style-type: none"> • SCADA • GIS • ระบบ e-mail 	<ul style="list-style-type: none"> • SCADA • GIS • ระบบ e-mail 	<ul style="list-style-type: none"> • SCADA • GIS • ระบบ e-mail

ลำดับ	ประเด็นผลการดำเนินงาน	หน่วย	2546	2547	2548	2549
			<ul style="list-style-type: none"> • ระบบจัดการเอกสารอิเล็กทรอนิกส์ • ระบบ Billing • ระบบอ่านมาตรฐานมือถือ (Handheld) • ระบบรายรับ-รายจ่าย (Sales Ledger) 	<ul style="list-style-type: none"> • ระบบจัดการเอกสารอิเล็กทรอนิกส์ • ระบบ Billing • ระบบอ่านมาตรฐานมือถือ (Handheld) • ระบบรายรับ-รายจ่าย (Sales Ledger) • ระบบบัญชีการเงิน • ระบบพัสดุ • ระบบทรัพยากรบุคคล • ระบบ website • ระบบ EIS และ Data Warehouse • ระบบ Video Conference 	<ul style="list-style-type: none"> • ระบบจัดการเอกสารอิเล็กทรอนิกส์ • ระบบ Billing • ระบบอ่านมาตรฐานมือถือ (Handheld) • ระบบรายรับ-รายจ่าย (Sales Ledger) • ระบบบัญชีการเงิน • ระบบพัสดุ • ระบบทรัพยากรบุคคล • ระบบ website • ระบบ EIS และ Data Warehouse • ระบบ Video Conference • ระบบบริการผู้ใช้น้ำ 	<ul style="list-style-type: none"> • ระบบจัดการเอกสารอิเล็กทรอนิกส์ • ระบบ Billing • ระบบอ่านมาตรฐานมือถือ (Handheld) • ระบบรายรับ-รายจ่าย (Sales Ledger) • ระบบบัญชีการเงิน • ระบบพัสดุ • ระบบทรัพยากรบุคคล • ระบบ website • ระบบ EIS และ Data Warehouse • ระบบ Video Conference • ระบบบริการผู้ใช้น้ำ • ระบบสารบรรณอิเล็กทรอนิกส์ • ระบบสารสนเทศด้านผู้ใช้น้ำ (CIS) • ระบบ e-Learning • ระบบตรวจสอบภายใน (Computer Audit) • ระบบ e-Meeting
30	การสร้างระบบธรรมาภิบาล	กิจกรรม	<ul style="list-style-type: none"> • คณะกรรมการตรวจสอบ • คณะทำงานบริหารความเสี่ยง • กิจกรรม กปภ. โสภะอาด • e-Auction 	<ul style="list-style-type: none"> • คณะกรรมการตรวจสอบ • คณะทำงานบริหารความเสี่ยง • กิจกรรม กปภ. โสภะอาด • e-Auction • ระบบควบคุมภายในที่ดี • ระบบงานทางธุรกิจ SAP • วัฒนธรรมองค์กร 	<ul style="list-style-type: none"> • คณะกรรมการตรวจสอบ • คณะทำงานบริหารความเสี่ยง • กิจกรรม กปภ. โสภะอาด • e-Auction • ระบบควบคุมภายในที่ดี • ระบบงานทางธุรกิจ SAP • วัฒนธรรมองค์กร • คำขวัญพนักงาน 	<ul style="list-style-type: none"> • คณะกรรมการตรวจสอบ • คณะทำงานบริหารความเสี่ยง • กิจกรรม กปภ. โสภะอาด • e-Auction • ระบบควบคุมภายในที่ดี • ระบบงานทางธุรกิจ SAP • วัฒนธรรมองค์กร • พันธสัญญาร่วมสร้างสังคมคุณธรรม
31	ผลการประเมิน กปภ. โดยคณะกรรมการประเมินผลรัฐวิสาหกิจ กระทรวงการคลัง	คะแนน (เต็ม = 5)	4.60 (ดีขึ้น-ดีขึ้นมาก)	4.30 (ดีขึ้น-ดีขึ้นมาก)	4.47 (ดีขึ้น-ดีขึ้นมาก)	4.14 (ดีขึ้น-ดีขึ้นมาก)
32	รางวัลประกันผลงาน	-	<ul style="list-style-type: none"> • โล่รางวัลดีเด่นด้านการเบิกจ่ายงบลงทุนตามแผนจากกระทรวงการคลัง • รางวัลดีเยี่ยมจาก ICT 	<ul style="list-style-type: none"> • โล่รางวัลดีเด่นด้านการเบิกจ่ายงบลงทุนตามแผนจากกระทรวงการคลัง 	-	-

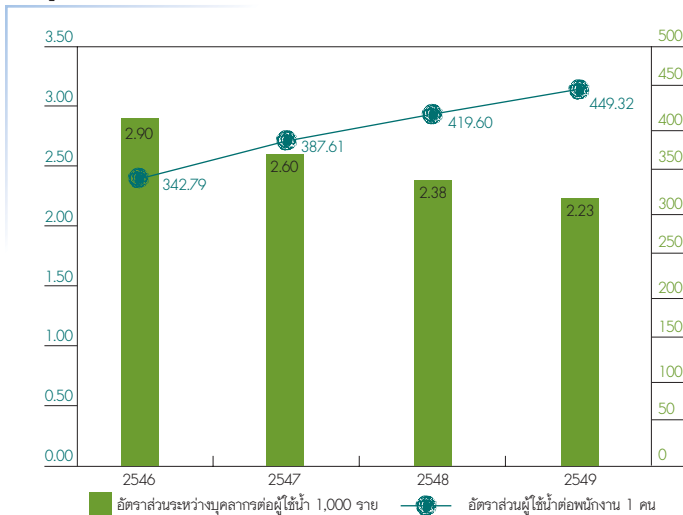
กราฟแสดงจำนวนผู้ใช้น้ำของ กปภ. ปี 2546 - 2549



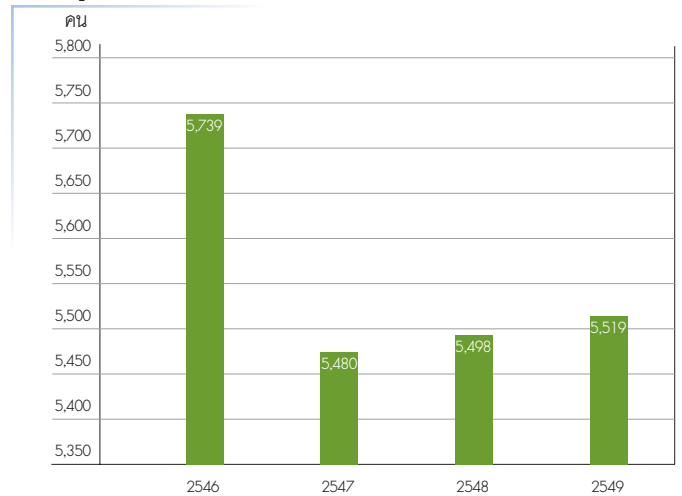
จำนวนการเพิ่มผู้ใช้น้ำ (ราย) ปีงบประมาณ 2546 - 2549



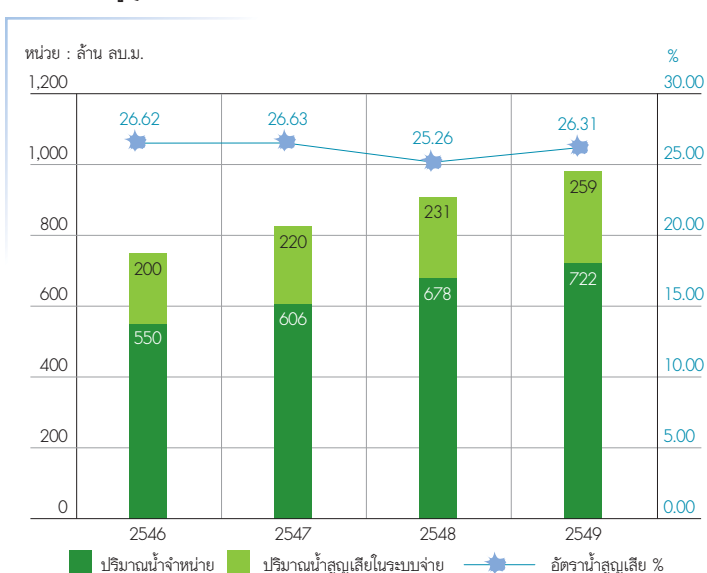
กราฟแสดงอัตราส่วนระหว่างบุคลากรต่อผู้ใช้น้ำ 1,000 ราย และผู้ใช้น้ำต่อพนักงาน 1 คน ปีงบประมาณ 2546 - 2549



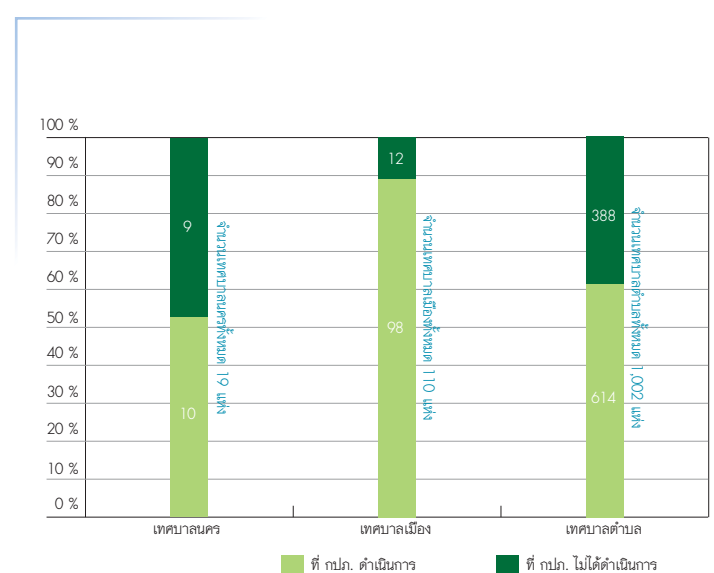
กราฟแสดงจำนวนพนักงานและลูกจ้างประจำ (ไม่รวมลูกจ้างชั่วคราว) ปี 2546 - 2549



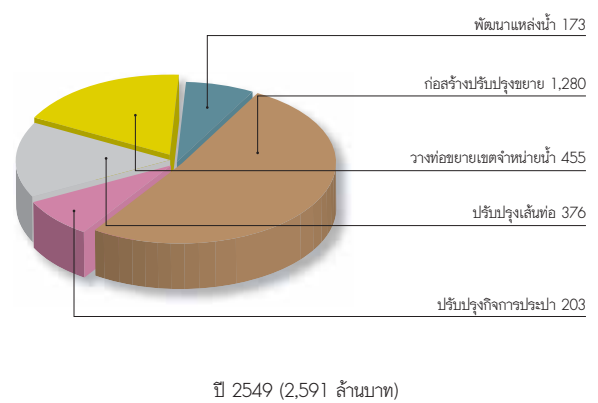
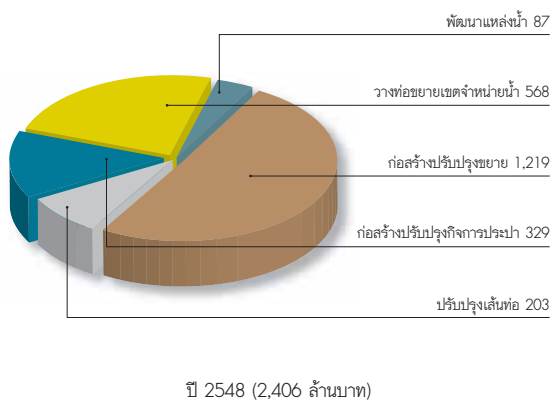
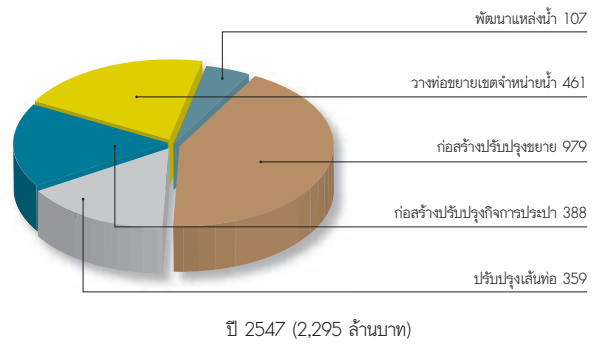
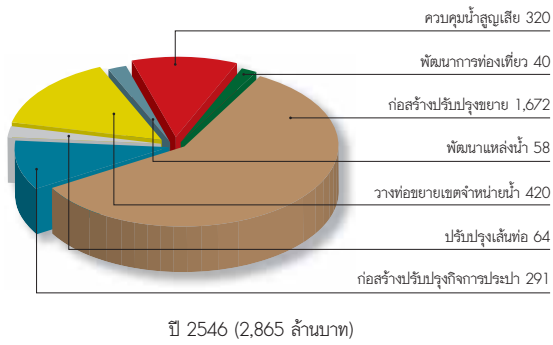
กราฟแสดงปริมาณน้ำจำหน่าย ปริมาณน้ำสูญเสีย และอัตราน้ำสูญเสียในระบบจ่าย ปี 2546 - 2549



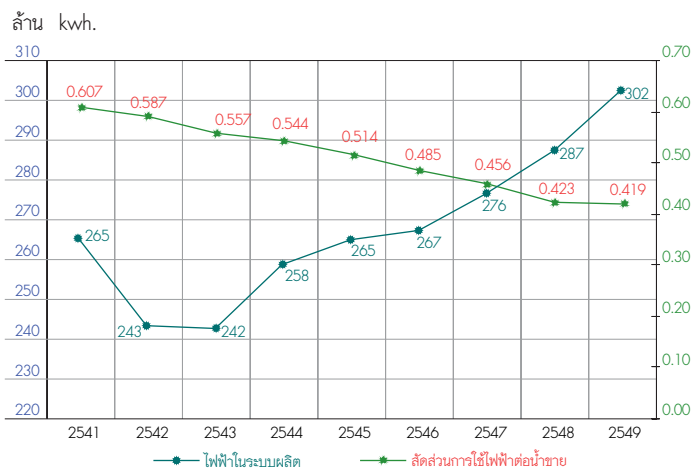
จำนวนเทศบาลที่ กปภ. ดำเนินกิจการประปา ใน 73 จังหวัด ปีงบประมาณ 2549



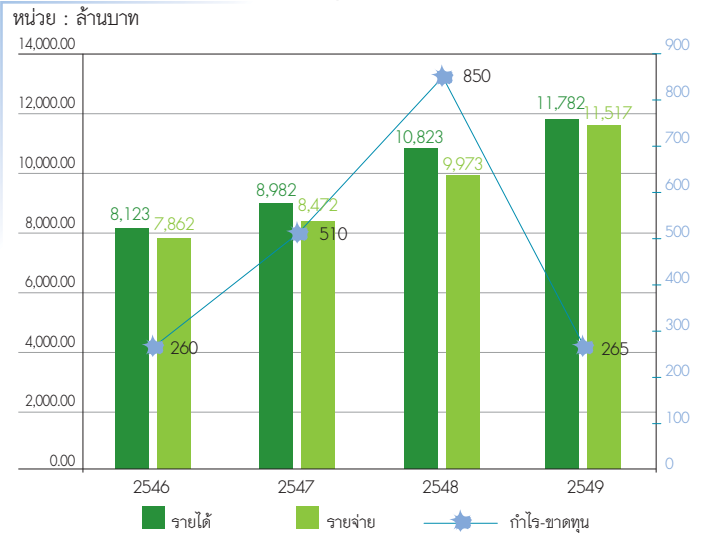
วงเงินลงทุนแยกตามประเภทโครงการ



ปริมาณการใช้ไฟฟ้า และสัดส่วนการใช้ไฟฟ้า ต่อ หน่วยงานชาย ปี 2541 - 2549



กราฟแสดงรายได้ รายจ่าย กำไร-ขาดทุนของ กปภ. ปี 2546 - 2549



เพื่อเป็นการป้องกันมิให้เกิดความขัดแย้งทางผลประโยชน์

คณะกรรมการ กปภ.ฉบับกำหนดแนวปฏิบัติที่ชัดเจนในการควบคุมดูแล

นโยบายเกี่ยวกับการกำกับดูแลกิจการ

คณะกรรมการ การประปาส่วนภูมิภาค (กปภ.) ได้ตระหนักถึงความสำคัญของการกำกับดูแลกิจการที่ดี (Good Corporate Governance) ซึ่งเป็นปัจจัยหลักที่จะเสริมสร้างให้ กปภ. เป็นองค์กรชั้นดี มีระบบการปฏิบัติงานที่มีประสิทธิภาพ มีเสถียรภาพและความโปร่งใส สอดคล้องกับนโยบายของรัฐบาลที่มีระบบการจัดการที่ดี เพื่อเป็นกลไกในการผลักดันให้มีการบริหารกิจการด้วยความโปร่งใส อันเป็นตัวแปรสำคัญที่สามารถสร้างมูลค่าเพิ่มให้แก่ กปภ.อย่างยั่งยืน รวมทั้งเกิดประโยชน์ต่อผู้ที่เกี่ยวข้องและผู้มีส่วนได้เสียทุกฝ่ายของ กปภ.

คณะกรรมการ กปภ. ได้ยึดหลักความถูกต้องในการประกอบกิจกรรมต่างๆ ตามพันธกิจ กฎ ระเบียบและข้อบังคับที่กำหนดไว้ เพื่อสะท้อนถึงประสิทธิภาพในการบริหารจัดการ คักยภาพและความพร้อมในการให้บริการที่ดีของ กปภ. เพื่อให้ลูกค้ามั่นใจและประทับใจในบริการ

บทบาทและการปฏิบัติหน้าที่ของคณะกรรมการ กปภ.

คณะกรรมการ กปภ. มีบทบาทสำคัญในการเป็นผู้กำกับ ดูแล และตัดสินใจเรื่องนโยบายของ กปภ. และแต่งตั้งผู้บริหารระดับสูงเพื่อดำเนินงานตามภารกิจของ กปภ. คณะกรรมการ กปภ. และผู้บริหารระดับสูง จึงมีหน้าที่ความรับผิดชอบเชิงจริยธรรม ในการปฏิบัติหน้าที่ด้วยความระมัดระวัง (duty of care) ด้วยทักษะ (skills) และด้วยความซื่อสัตย์สุจริต (duty of loyalty) รวมถึงการมีหน้าที่รับผิดชอบและจงรักภักดีต่อองค์กร นอกจากนั้นคณะกรรมการ กปภ. มีส่วนเสริมสร้างคณะกรรมการทั้งคณะให้เป็นคณะกรรมการที่มีประสิทธิภาพ สามารถทำงานอย่างได้ผลเป็นคณะเดียวกัน และมีส่วนร่วมในความรับผิดชอบโดยรวมทั้งในด้านการเป็นผู้นำและผู้กำกับดูแล กปภ. โดยกรรมการทุกคนมีอิสระและความรับผิดชอบในฐานะกรรมการเท่าเทียมกัน ถึงแม้ว่ากรรมการแต่ละท่านจะมาจากหน่วยงานที่แตกต่างกันและมีบทบาทตามภาระหน้าที่ต่างกันก็ตาม

กปภ. มีกรรมการที่เป็นอิสระจากภายนอก โดยการแต่งตั้งจากคณะรัฐมนตรีจำนวน 4 ท่าน ซึ่งเป็นผู้ทรงคุณวุฒิที่มีความรู้ความสามารถในสาขาต่างๆ และสามารถแสดงความเห็นของตนเอง และใช้ดุลยพินิจในการตัดสินใจเรื่องต่างๆ ได้อย่างเป็นอิสระ และเป็นผู้ที่สามารถผลักดันให้เกิดการปรับเปลี่ยนหรือยับยั้งการดำเนินการต่างๆ ได้เมื่อจำเป็น นอกเหนือจากการปฏิบัติหน้าที่ตามพันธะของการเป็นกรรมการอิสระแล้ว กรรมการอิสระยังสามารถเข้าถึงข้อมูลทางการเงินและทางธุรกิจอื่นอย่างเพียงพอที่จะปฏิบัติหน้าที่ของตนในฐานะกรรมการ กปภ. ได้อย่างมีประสิทธิภาพ และใช้ดุลยพินิจที่เป็นอิสระของตนในการตัดสินใจเชิงกลยุทธ์ โดยใช้ทักษะและประสบการณ์ของตน ตลอดจนพิทักษ์ผลประโยชน์ของภาครัฐและผู้มีส่วนได้เสียรวมทั้งเข้าประชุมคณะกรรมการ กปภ. และอนุกรรมการต่างๆ เป็นประจำโดยสม่ำเสมอ

หน้าที่รับผิดชอบที่สำคัญของคณะกรรมการ กปภ.

นอกเหนือจากหน้าที่ในการให้ความเห็นชอบการดำเนินการใดๆ ของ กปภ. ตามที่กฎหมายกำหนดไว้แล้ว คณะกรรมการ กปภ. ยังมีหน้าที่รับผิดชอบอื่นๆ ที่สำคัญ ได้แก่

1. กำหนดวิสัยทัศน์ของ กปภ. ความรับผิดชอบต่อผลประโยชน์และการปฏิบัติงานของฝ่ายบริหารให้ดำเนินการด้วยความตั้งใจและระมัดระวังในการปฏิบัติงานมากยิ่งขึ้น
2. ทบทวนและให้ความเห็นชอบต่อกลยุทธ์และนโยบายที่สำคัญ โดยรวมถึงวัตถุประสงค์ เป้าหมาย (Key Performance Indicators : KPI) ทางการเงินและแผนงานต่างๆ ของ กปภ. พร้อมทั้งดูแลติดตามฝ่ายบริหารให้มีการปฏิบัติตามแผนงานที่กำหนดได้อย่างสม่ำเสมอ
3. ประเมินผลงานของผู้บริหารสูงสุด โดยเฉพาะผู้บริหารสูงสุดที่มาจากการสรรหา พร้อมกำหนดค่าตอบแทนของผู้บริหารสูงสุด และทบทวนการวางแผนงานของ กปภ. อย่างสม่ำเสมอ

4. ให้ความมั่นใจว่าระบบการบัญชี การรายงานทางการเงิน และการสอบบัญชีมีความเชื่อถือได้ รวมทั้งดูแลให้มีกระบวนการในการประเมินความเหมาะสมของข้อความควบคุมภายในและการตรวจสอบภายในให้มีประสิทธิภาพและประสิทธิผล
5. จัดการให้มีการบริหารจัดการความเสี่ยงอย่างเป็นระบบ มีประสิทธิภาพ และให้มีการติดตามการปฏิบัติงานในการบริหารจัดการความเสี่ยงอย่างมีประสิทธิภาพ
6. สอดส่องดูแลจัดการแก้ปัญหาความขัดแย้งทางผลประโยชน์ (Conflict of Interest) ที่อาจเกิดขึ้นระหว่างฝ่ายบริหาร และกรรมการ รวมทั้งตรวจสอบการกระทำที่ไม่ถูกต้องของฝ่ายบริหาร และกรรมการ
7. ให้ความมั่นใจว่าโครงสร้างและวิธีการปฏิบัติต่างๆ ของคณะกรรมการ กปภ. ที่เป็นอยู่สอดคล้องกับการกำกับดูแลที่ดีและการปฏิบัติงานอย่างมีจริยธรรม

ความขัดแย้งทางผลประโยชน์

เพื่อเป็นการป้องกันมิให้เกิดความขัดแย้งทางผลประโยชน์ (Conflict of Interest) ในการดำเนินการของ กปภ. คณะกรรมการ กปภ. จึงได้กำหนดแนวปฏิบัติที่ชัดเจนในการควบคุมดูแล ตามหลักการกำกับดูแลที่ดี โดยการแต่งตั้งคณะกรรมการและคณะอนุกรรมการชุดต่างๆ จากผู้มีความรู้ความสามารถ และมีคุณสมบัติตามมาตรฐาน โดยไม่มีประโยชน์หรือส่วนได้เสียกับกิจการของ กปภ. และส่งเสริมให้ผู้บริหารและพนักงานทุกคนปฏิบัติงานด้วยความซื่อสัตย์สุจริต นอกจากนี้คณะกรรมการ กปภ. ยังสรรหากรรมการที่เหมาะสม เพื่อแต่งตั้งเป็นคณะกรรมการในบริษัทจัดการและพัฒนาทรัพยากรน้ำภาคตะวันออก จำกัด (มหาชน) ซึ่งเป็นบริษัทในเครือของ กปภ. เพื่อเป็นการรักษาผลประโยชน์อันเกี่ยวเนื่องภายในกิจการของ กปภ. เป็นสำคัญ

จริยธรรมและจรรยาบรรณทางธุรกิจ

นอกจากการปฏิบัติตามแนวทางหลักการกำกับดูแลที่ดีแล้ว คณะกรรมการ กปภ. ได้กำหนดให้มีคู่มือคณะกรรมการ กปภ. และจัดทำพร้อมประกาศใช้คู่มือจรรยาบรรณพนักงาน กปภ. โดยมุ่งให้ผู้เกี่ยวข้องทุกฝ่ายนับตั้งแต่ผู้บริหาร ตลอดจนพนักงานทุกคนปฏิบัติหน้าที่ด้วยความซื่อสัตย์สุจริต ตลอดจน

ตัดสินใจดำเนินการใดๆ ด้วยความเป็นธรรมและรับผิดชอบต่อนตนเองและเพื่อนร่วมงาน ต่อผู้บังคับบัญชาและผู้ใต้บังคับบัญชา ต่อองค์กร ลูกค้า ประชาชน และสังคมส่วนรวม

คำตอบแทนของกรรมการ อนุกรรมการ และผู้บริหาร

กปภ. ได้กำหนดคำตอบแทนกรรมการ อนุกรรมการ ไว้อย่างชัดเจนและโปร่งใส เป็นไปตามมติคณะรัฐมนตรี เมื่อวันที่ 18 พฤษภาคม 2547 ที่กำหนดให้ กปภ. อยู่ในประเภทรัฐวิสาหกิจกลุ่มที่ 1 โดยกำหนดอัตราค่าเบี้ยกรรมการในอัตราไม่เกินคนละ 10,000 บาทต่อเดือน เว้นแต่กรณีประธานกรรมการจะได้รับสูงกว่ากรรมการในอัตราร้อยละ 25 ส่วนคำตอบแทนของคณะอนุกรรมการนั้น กำหนดว่ากรณีที่มาจากกรรมการรัฐวิสาหกิจให้จ่ายค่าเบี้ยประชุมในอัตราเท่ากับเบี้ยกรรมการรัฐวิสาหกิจ โดยจ่ายเฉพาะเดือนที่มีการประชุม หากเดือนใดมีการประชุมมากกว่า 1 ครั้ง ให้จ่ายเบี้ยประชุมได้เพียงครั้งเดียว ส่วนกรณีผู้ได้รับการแต่งตั้งมาจากบุคคลภายนอกให้ได้รับเบี้ยประชุมเป็นรายครั้งในอัตราสูงสุดไม่เกินครั้งละ 1,000 บาท

การกำหนดคำตอบแทนผู้บริหารนั้น คณะกรรมการ กปภ. ได้แต่งตั้งคณะอนุกรรมการพิจารณาคำตอบแทน เป็นผู้พิจารณาคำตอบแทนของผู้บริหารสูงสุดตามผลการดำเนินงานของ กปภ. และผลงานความรับผิดชอบของผู้บริหารสูงสุด สำหรับโบนัสกรรมการและผู้บริหารเป็นไปตามผลประกอบการประจำปีของ กปภ.

โครงสร้างคณะกรรมการ กปภ.

การแต่งตั้งกรรมการเป็นไปตามพระราชบัญญัติ กปภ. พ.ศ. 2522 มาตรา 12 ที่ให้มีคณะกรรมการ กปภ. ประกอบด้วย ประธานกรรมการ อธิบดีกรมโยธาธิการและผังเมือง อธิบดีกรมอนามัย ผู้ว่าการ และกรรมการอื่นไม่เกินเจ็ดคนเป็นกรรมการ โดยคณะรัฐมนตรีเป็นผู้แต่งตั้งประธานกรรมการ และกรรมการอื่น และให้ผู้ว่าการเป็นเลขานุการคณะกรรมการ ซึ่งคณะกรรมการต้องมีคุณสมบัติ และไม่มีลักษณะต้องห้าม ตามพระราชบัญญัติคุณสมบัติมาตรฐานสำหรับกรรมการและพนักงานรัฐวิสาหกิจ พ.ศ. 2518 ซึ่งคณะกรรมการ กปภ. จะไม่มีผลประโยชน์ หรือส่วนได้เสียกับกิจการของ กปภ. (Conflict of Interest) โดยมีรายนาม ดังนี้

ชื่อ-สกุล	ตำแหน่งในคณะกรรมการ	หมายเหตุ
1. นายพิเชษฐ สติธชวาล	ประธานกรรมการ	กรรมการอิสระที่ไม่ได้มาจากส่วนราชการ โดยตำแหน่งตาม พ.ร.บ. กปภ. พ.ศ. 2522
2. นายจิระวัตร กุลละวณิชย์	กรรมการ	
3. นายสมยศ เจริญศักดิ์	กรรมการ	
4. นายอนุชา โมกขะเวส	กรรมการ	
5. นายชาญชัย สุนทรมัญญ์	กรรมการ	
6. นายเรวัต ฉ่ำเฉลิม	กรรมการ	
7. นางเบญจา หลุยเจริญ	กรรมการ	
8. นายเปรมประชา ศุภสมุท	กรรมการ	
9. นายธีระศักดิ์ กาญจนศักดิ์ชัย	กรรมการ	
10. นายสมัย ลีสกุล	กรรมการ	
11. นายประเสริฐ เชื้อพานิช * (นายนคร จิรเศวตกุล) **	กรรมการและเลขานุการ กรรมการและเลขานุการ	กรรมการอิสระที่ไม่ได้มาจากส่วนราชการ ผู้แทนกระทรวงการคลัง กรรมการอิสระที่ไม่ได้มาจากส่วนราชการ กรรมการอิสระที่ไม่ได้มาจากส่วนราชการ โดยตำแหน่งตาม พ.ร.บ. กปภ. พ.ศ. 2522 โดยตำแหน่งตาม พ.ร.บ. กปภ. พ.ศ. 2522

* รายชื่อลำดับที่ 11 นายประเสริฐ เชื้อพานิช ผู้ว่าการ กปภ. ดำรงตำแหน่งตั้งแต่วันที่ 23 สิงหาคม 2547–27 สิงหาคม 2549

** นายนคร จิรเศวตกุล รองผู้ว่าการ (ปฏิบัติการ 4) รักษาการแทน ผู้ว่าการ กปภ. ตั้งแต่วันที่ 28 สิงหาคม 2549

การประชุมคณะกรรมการ กปภ.

ในปี 2549 คณะกรรมการ กปภ. ได้มีการประชุมโดยสม่ำเสมออย่างน้อยเดือนละหนึ่งครั้ง หรือมากกว่า 1 ครั้ง ตามความจำเป็นเร่งด่วน โดยฝ่ายเลขานุการคณะกรรมการ

กปภ. ได้จัดทำเป็นแผนการประชุมประจำปี เพื่อที่กรรมการทุกท่านจะได้จัดสรรเวลาในการเข้าร่วมประชุมอย่างสม่ำเสมอ และเพียงพอในการพิจารณาเอกสารและข้อมูลที่ฝ่ายบริหารนำเสนอ ดังนี้

ชื่อ-สกุล	ร่วมประชุม/การประชุมทั้งหมด			จำนวนร้อยละที่เข้าประชุม	จำนวนเงินตอบแทนที่ได้รับ (บาท) *	จำนวนเงินโบนัสกรรมการปี 2548 ที่ได้รับ(บาท)
	วาระปกติ	วาระพิเศษ	รวม			
1. นายพิเชษฐ สติธชวาล	13	1	14/14	100	150,000	58,870.96
2. นายจิระวัตร กุลละวณิชย์	12	1	13/14	92.86	100,000	-
3. นายสมยศ เจริญศักดิ์	12	1	13/14	92.86	120,000	120,000.00
4. นายอนุชา โมกขะเวส	11	1	12/14	85.71	100,000	47,096.78
5. นายชาญชัย สุนทรมัญญ์	6	1	7/14	50	70,000	47,096.78
6. นายเรวัต ฉ่ำเฉลิม	13	1	14/14	100	120,000	120,000.00
7. นางเบญจา หลุยเจริญ	9	1	10/11	90.90	90,000	-
8. นายเปรมประชา ศุภสมุท	8	1	9/14	64.29	90,000	47,096.78
9. นายธีระศักดิ์ กาญจนศักดิ์ชัย	13	1	14/14	100	120,000	47,096.78
10. นายสมัย ลีสกุล	13	-	13/14	92.86	120,000	47,096.78
11. นายประเสริฐ เชื้อพานิช (นายนคร จิรเศวตกุล)	12 1	1 -	13/14 1/14	92.86 7.14	110,000 10,000	120,000.00 -

* จำนวนเงินตอบแทนในรูปค่าเบี้ยประชุม

หมายเหตุ

- รายชื่อลำดับที่ 2 นายจิระวัตร กุลละวณิชย์ ดำรงตำแหน่งเมื่อวันที่ 1 ตุลาคม 2548
- รายชื่อลำดับที่ 4 นายอนุชา โมกขะเวส เป็นผู้แทนคณะกรรมการ กปภ. ในคณะกรรมการบริษัทจัดการและพัฒนาทรัพยากรน้ำภาคตะวันออก จำกัด (มหาชน) ตั้งแต่วันที่ 10 สิงหาคม 2548
- รายชื่อลำดับที่ 7 นางเบญจา หลุยเจริญ ดำรงตำแหน่งเมื่อวันที่ 17 มกราคม 2549 ตามประกาศสำนักนายกรัฐมนตรี ลงวันที่ 17 มกราคม 2549
- รายชื่อลำดับที่ 11 นายประเสริฐ เชื้อพานิช ผู้ว่าการ กปภ. ดำรงตำแหน่งตั้งแต่วันที่ 23 สิงหาคม 2547–27 สิงหาคม 2549
นายนคร จิรเศวตกุล รองผู้ว่าการ (ปฏิบัติการ 4) รักษาการแทน ผู้ว่าการ กปภ. ตั้งแต่วันที่ 28 สิงหาคม 2549

การประชุมคณะกรรมาธิการอิสระของ กปภ.

ในปี 2549 คณะกรรมาธิการอิสระของ กปภ. ซึ่งเป็น การประชุม รวม 2 ครั้ง (6 เดือน/ครั้ง) ดังนี้
 กรรมการที่ไม่ใช่มาจากส่วนราชการ จำนวน 4 ท่าน โดยมี

ชื่อ-สกุล	ตำแหน่ง	ร่วมประชุม/การประชุมทั้งหมด	จำนวนร้อยละที่เข้าประชุม	จำนวนเงินตอบแทนที่ได้รับ (บาท)
1. นายพิเชษฐ สติรชวล	ประธานกรรมการ	2/2	100	-
2. นายเรวัต ฉ่ำเฉลิม	กรรมการ	2/2	100	-
3. นายธีระศักดิ์ กาญจนศักดิ์ชัย	กรรมการ	2/2	100	-
4. นายสมัย ลีสกุล	กรรมการ	2/2	100	-

การประชุมคณะกรรมาธิการตรวจสอบของ กปภ.

ในปี 2549 คณะกรรมาธิการ กปภ. ได้มอบหมาย ตรวจสอบของ กปภ. โดยมีการประชุมโดยสม่ำเสมอรวม 10
 กรรมการ จำนวน 3 ท่าน เป็นกรรมการในคณะกรรมการ ครั้ง ดังนี้

ชื่อ-สกุล	ตำแหน่ง	ร่วมประชุม/การประชุมทั้งหมด	จำนวนร้อยละที่เข้าประชุม	จำนวนเงินตอบแทนที่ได้รับ (บาท)*
1. นายเรวัต ฉ่ำเฉลิม	ประธานกรรมการ	10/10	100	125,000
2. นายสมยศ เจริญศักดิ์	กรรมการ	10/10	100	100,000
3. นายสมัย ลีสกุล **	กรรมการ	7/7	70	100,000

* จำนวนเงินตอบแทนจ่ายเป็นรายเดือน

** นายสมัย ลีสกุล ดำรงตำแหน่งกรรมการตรวจสอบเมื่อวันที่ 6 ธันวาคม 2548

การประชุมคณะกรรมาธิการกิจการสัมพันธ์ กปภ.

ในปี 2549 คณะกรรมาธิการ กปภ. ได้มอบหมาย กิจการสัมพันธ์ กปภ. โดยมีการประชุมรวม 8 ครั้ง ดังนี้
 กรรมการ จำนวน 2 ท่าน เป็นกรรมการในคณะกรรมการ

ชื่อ-สกุล	ตำแหน่ง	ร่วมประชุม/การประชุมทั้งหมด	จำนวนร้อยละที่เข้าประชุม	จำนวนเงินตอบแทนที่ได้รับ (บาท)*
1. นายเรวัต ฉ่ำเฉลิม	ประธานกรรมการ	8/8	100	25,000
2. นายประเสริฐ เชื้อพานิช	กรรมการ	6/8	75.00	6,000

* จำนวนเงินตอบแทนในรูปค่าเบี้ยประชุม

การประชุมคณะกรรมการบริหารความเสียบของ กปภ.

ในปี 2549 คณะกรรมการ กปภ. ได้มอบหมาย กรรมการ จำนวน 2 ท่าน เป็นกรรมการในคณะกรรมการ

บริหารความเสี่ยงของ กปภ. โดยมีการประชุม รวม 3 ครั้ง ดังนี้

ชื่อ-สกุล	ตำแหน่ง	ร่วมประชุม/การประชุมทั้งหมด	จำนวนร้อยละที่เข้าประชุม	จำนวนเงินตอบแทนที่ได้รับ (บาท)*
1. นายจิระวัตร กุลละวณิชย์	ประธานกรรมการ	2/3	66.67	25,000
2. นายประเสริฐ เชื้อพานิช	กรรมการ	3/3	100	-

* จำนวนเงินตอบแทนในรูปค่าเบี้ยประชุม

การประชุมคณะกรรมการคัดเลือกคณะกรรมการสรรหาผู้ว่าการ กปภ. ตามมาตรา 8 วรรคหนึ่ง ตาม พ.ร.บ.คุณสมบัติมาตรฐานสำหรับกรรมการและพนักงานรัฐวิสาหกิจ ฉบับที่ 4 พ.ศ. 2543

ในปี 2549 คณะกรรมการ กปภ.ได้มอบหมาย กรรมการ จำนวน 1 ท่าน เป็นกรรมการในคณะกรรมการคัดเลือกคณะกรรมการสรรหาผู้ว่าการ กปภ. ตามมาตรา 8 วรรคหนึ่ง ตาม พ.ร.บ. คุณสมบัติมาตรฐานสำหรับกรรมการและพนักงานรัฐวิสาหกิจ ฉบับที่ 4 พ.ศ. 2543 โดยมีการประชุม 1 ครั้ง ดังนี้

ชื่อ-สกุล	ตำแหน่ง	ร่วมประชุม/การประชุมทั้งหมด	จำนวนร้อยละที่เข้าประชุม	จำนวนเงินตอบแทนที่ได้รับ (บาท)*
นายอนุชา โมกขะเวส	กรรมการ	1/1	100	1,000

* จำนวนเงินตอบแทนในรูปค่าเบี้ยประชุม

การประชุมคณะกรรมการสรรหาผู้ว่าการ กปภ.

ในปี 2549 คณะกรรมการ กปภ.ได้มอบหมาย กรรมการ จำนวน 2 ท่าน เป็นกรรมการในคณะกรรมการ

สรรหาผู้ว่าการ กปภ. โดยมีการประชุม รวม 6 ครั้ง ดังนี้

ชื่อ-สกุล	ตำแหน่ง	ร่วมประชุม/การประชุมทั้งหมด	จำนวนร้อยละที่เข้าประชุม	จำนวนเงินตอบแทนที่ได้รับ (บาท)*
1. นายเปรมประชา ศุภสมุทธ	กรรมการ	6/6	100	40,000
2. นางเมธญา หลุยเจริญ	กรรมการ	5/6	83.33	30,000

* จำนวนเงินตอบแทนในรูปค่าเบี้ยประชุม

การประชุมคณะกรรมการพิจารณาผลตอบแทนผู้ว่าการ กปภ.

ในปี 2549 คณะกรรมการ กปภ. ได้มอบหมาย กรรมการ จำนวน 3 ท่าน คือ 1. นายเปรมประชา ศุภสมุทธ 2. นายสมัย ลีสกุล และ 3. นายธีระศักดิ์ กาญจนศักดิ์ชัย เป็นกรรมการในคณะกรรมการพิจารณาผลตอบแทนผู้ว่าการ กปภ. โดยในรอบปีไม่มีการประชุมเนื่องจากอยู่ระหว่างรอผลการสรรหาผู้ว่าการ กปภ.

การประชุมคณะกรรมการประเมินผลการปฏิบัติงานผู้ว่าการ กปภ.

ในปี 2549 คณะกรรมการ กปภ. ได้มอบหมาย กรรมการ จำนวน 3 ท่าน เป็นกรรมการในคณะกรรมการประเมินผลการปฏิบัติงานผู้ว่าการ กปภ. โดยมีการประชุม รวม 7 ครั้ง ดังนี้

ชื่อ-สกุล	ตำแหน่ง	ร่วมประชุม/การประชุมทั้งหมด	จำนวนร้อยละที่เข้าประชุม	จำนวนเงินตอบแทนที่ได้รับ (บาท)*
1. นายเปรมประชา ศุภสมุทร	ประธานอนุกรรมการ	7/7	100	75,000
2. นายสมยศ เจริญศักดิ์	อนุกรรมการ	6/7	85.71	60,000
3. นายธีระศักดิ์ กาญจนศักดิ์ชัย	อนุกรรมการ	6/7	85.71	20,000

* จำนวนเงินตอบแทนในรูปค่าเบี้ยประชุม

การประชุมคณะอนุกรรมการกลั่นกรองคัดเลือก

เอกชนเข้าลงทุนในกิจการประปาของ กปภ.

ในปี 2549 คณะกรรมการ กปภ. ได้มอบหมาย กลั่นกรองคัดเลือกเอกชนเข้าลงทุนในกิจการประปาของ กรรมการ จำนวน 3 ท่าน เป็นกรรมการในคณะอนุกรรมการ กปภ. โดยมีการประชุม รวม 8 ครั้ง ดังนี้

ชื่อ-สกุล	ตำแหน่ง	ร่วมประชุม/การประชุมทั้งหมด	จำนวนร้อยละที่เข้าประชุม	จำนวนเงินตอบแทนที่ได้รับ (บาท)*
1. นายธีระศักดิ์ กาญจนศักดิ์ชัย	ประธานอนุกรรมการ	8/8	100	60,000
2. นายสมัย ลีสกุล	อนุกรรมการ	6/8	75.00	30,000
3. นายประเสริฐ เชื้อพานิช	อนุกรรมการ	7/8	87.78 } 100	40,000
(นายนคร จิรเศวตกุล) **	อนุกรรมการ	1/8		12.22

* จำนวนเงินตอบแทนในรูปค่าเบี้ยประชุม

** นายนคร จิรเศวตกุล รองผู้ว่าการ (ปฏิบัติการ 4) รักษาการแทนผู้ว่าการ กปภ. ตั้งแต่วันที่ 28 สิงหาคม 2549

การประชุมคณะอนุกรรมการเตรียมการแปล

สภาพการประปาส่วนภูมิภาคเป็นบริษัท

ในปี 2549 คณะกรรมการ กปภ. ได้มอบหมาย เตรียมการแปลงสภาพการประปาส่วนภูมิภาคเป็นบริษัท โดย กรรมการ จำนวน 2 ท่าน เป็นกรรมการในคณะอนุกรรมการ มีการประชุม รวม 3 ครั้ง ดังนี้

ชื่อ-สกุล	ตำแหน่ง	ร่วมประชุม/การประชุมทั้งหมด	จำนวนร้อยละที่เข้าประชุม	จำนวนเงินตอบแทนที่ได้รับ (บาท)*
1. นายสมัย ลีสกุล	ประธานอนุกรรมการ	3/3	100	25,000
2. นายประเสริฐ เชื้อพานิช	อนุกรรมการ	3/3	100	10,000

* จำนวนเงินตอบแทนในรูปค่าเบี้ยประชุม

การประชุมคณะอนุกรรมการประชาสัมพันธ์ของ กปภ.

ในปี 2549 คณะกรรมการ กปภ. ได้มอบหมาย ประชาสัมพันธ์ของ กปภ. โดยมีการประชุม 1 ครั้ง ดังนี้
กรรมการ จำนวน 1 ท่าน เป็นกรรมการในคณะอนุกรรมการ

ชื่อ-สกุล	ตำแหน่ง	ร่วมประชุม/การประชุมทั้งหมด	จำนวนร้อยละที่เข้าประชุม	จำนวนเงินตอบแทนที่ได้รับ (บาท)*
1. นายเปรมประชา ศุภสมุทร	ประธานอนุกรรมการ	1/1	100	-

* จำนวนเงินตอบแทนในรูปค่าเบี้ยประชุม

การประชุมคณะอนุกรรมการกฎหมาย

และการอุทธรณ์ร้องทุกข์ของ กปภ.

ในปี 2549 คณะกรรมการ กปภ. ได้มอบหมาย กฎหมายและการอุทธรณ์ร้องทุกข์ของ กปภ. โดยมีการ
กรรมการ จำนวน 1 ท่าน เป็นกรรมการในคณะอนุกรรมการ ประชุม 6 ครั้ง ดังนี้

ชื่อ-สกุล	ตำแหน่ง	ร่วมประชุม/การประชุมทั้งหมด	จำนวนร้อยละที่เข้าประชุม	จำนวนเงินตอบแทนที่ได้รับ (บาท)*
1. นายเรวัต ฉ่ำเฉลิม	ประธานอนุกรรมการ	6/6	100	75,000

* จำนวนเงินตอบแทนในรูปค่าเบี้ยประชุม

การประชุมคณะอนุกรรมการตรวจสอบสัญญาณ

งานให้เอกชนผลิตน้ำประปาเพื่อขายให้แก่ กปภ. ในพื้นที่ จ.นครปฐม และสมุทรสาคร

ในปี 2549 คณะกรรมการ กปภ. ได้มอบหมาย ตรวจสอบสัญญาณงานให้เอกชนผลิตน้ำประปาเพื่อขายให้แก่
กรรมการ จำนวน 1 ท่าน เป็นกรรมการในคณะอนุกรรมการ กปภ. ในพื้นที่ จ.นครปฐม และสมุทรสาคร โดยมีการประชุม
3 ครั้ง ดังนี้

ชื่อ-สกุล	ตำแหน่ง	ร่วมประชุม/การประชุมทั้งหมด	จำนวนร้อยละที่เข้าประชุม	จำนวนเงินตอบแทนที่ได้รับ (บาท)*
1. นายประเสริฐ เชื้อพานิช	อนุกรรมการ	3/3	100	-

* จำนวนเงินตอบแทนในรูปค่าเบี้ยประชุม



รายงานคณะกรรมการตรวจสอบของการประปาส่วนภูมิภาค ประจำปีงบประมาณ 2549

เรียน ประธานกรรมการ การประปาส่วนภูมิภาค

คณะกรรมการตรวจสอบของการประปาส่วนภูมิภาค ประกอบด้วย คณะกรรมการจำนวน 3 ท่าน ดังต่อไปนี้

- | | |
|-----------------------------|---------------------------|
| 1. นายเรวัต ฉ่ำเฉลิม | เป็น ประธานกรรมการตรวจสอบ |
| 2. นายแพทย์สมยศ เจริญศักดิ์ | เป็น กรรมการ |
| 3. นายสมัย ลีสกุล | เป็น กรรมการ |

โดยมี ผู้อำนวยการสำนักตรวจสอบ เป็นเลขานุการ

ตามคำสั่ง การประปาส่วนภูมิภาค ที่ 2/2547 ลงวันที่ 26 มีนาคม 2547 และ คำสั่งที่ 16/2548 ลงวันที่ 6 ธันวาคม 2548 คณะกรรมการตรวจสอบได้ปฏิบัติหน้าที่ตามขอบเขตหน้าที่และความรับผิดชอบที่สำคัญ ได้แก่

- สอบทานให้ การประปาส่วนภูมิภาค มีการรายงานทางการเงินน่าเชื่อถือได้ รวมถึงได้สอบทานเรื่องความขัดแย้งทางผลประโยชน์
- สอบทานให้ การประปาส่วนภูมิภาค มีระบบการควบคุมภายในและการตรวจสอบภายในที่เหมาะสม และมีประสิทธิภาพ
- สอบทานการปฏิบัติงานตาม กฎ ระเบียบ ข้อบังคับ มติคณะรัฐมนตรี และนโยบายของคณะกรรมการ กปภ.

ในระหว่างปีงบประมาณ 2549 คณะกรรมการตรวจสอบได้มีการประชุม 10 ครั้ง เพื่อพิจารณาประเด็นที่เป็นสาระสำคัญ ด้วยความเป็นอิสระ โดยได้เชิญผู้บริหารระดับสูง ผู้บริหารที่เกี่ยวข้อง และผู้ตรวจสอบเข้าร่วมประชุม เพื่อให้ข้อมูลและชี้แจงเพิ่มเติมตามวาระอันควร ซึ่งสรุปได้ดังนี้

- พิจารณาสอบทานงบการเงิน ไตรมาสที่ 3/2548 และประจำปีงบประมาณ 2548 โดยคณะกรรมการตรวจสอบ ได้ซักถามและรับฟังคำชี้แจงจากผู้บริหารจนเป็นที่พอใจ
- พิจารณาสอบทานระบบการควบคุมภายใน การปฏิบัติตามกฎ ระเบียบ และข้อกำหนดที่เกี่ยวข้อง โดยได้ชี้แนะให้มีการปรับปรุง เพื่อเพิ่มประสิทธิภาพและประสิทธิผลในการดำเนินงานของการประปาส่วนภูมิภาคอย่างต่อเนื่อง โดยเฉพาะเรื่องการขาดแคลนบุคลากรที่ปฏิบัติหน้าที่ในตำแหน่งหลักๆ ที่สำคัญ
- พิจารณานุมัติแผนการตรวจสอบ 3 ปี แผนการตรวจสอบประจำปี 2550 งบประมาณประจำปี 2550 และรับทราบผลการตรวจสอบ รวมทั้งได้ติดตามการปรับปรุงแก้ไขตามข้อสังเกต และข้อเสนอแนะของคณะกรรมการตรวจสอบ
- สนับสนุนให้มีการพัฒนาความรู้ของผู้ตรวจสอบภายในอย่างต่อเนื่องและมีความก้าวหน้าในตำแหน่งงาน

โดยสรุปคณะกรรมการตรวจสอบพิจารณาแล้ว มีความเห็นว่างบการเงินของการประปาส่วนภูมิภาค มีความน่าเชื่อถือ ตามมาตรฐานการบัญชีที่รับรองทั่วไป มีการเปิดเผยข้อมูลที่เพียงพอ มีระบบการควบคุมภายในที่เหมาะสม ไม่พบประเด็นที่เป็นสาระสำคัญในเรื่องไม่ปฏิบัติตามกฎระเบียบ และข้อกำหนดที่เกี่ยวข้อง

(นายเรวัต ฉ่ำเฉลิม)

ประธานกรรมการตรวจสอบของการประปาส่วนภูมิภาค

27 ตุลาคม 2549

ผลการปฏิบัติงานตามพระราชบัญญัติข้อมูลข่าวสาร

ของราชการ พ.ศ. 2540 ของการประปาส่วนภูมิภาค



กปก. โปร่งใส ตรวจสอบได้

ข้อมูลข่าวสารของราชการเกือบทั้งหมดหรือส่วนใหญ่สามารถเปิดเผยได้ ภายใต้

หลักที่ว่า “เปิดเผยเป็นหลัก ปกปิดเป็นข้อยกเว้น”



พระราชบัญญัติข้อมูลข่าวสารของราชการ พ.ศ. 2540 ประกาศในราชกิจจานุเบกษา ฉบับกฤษฎีกาเล่ม 114 ตอนที่ 46 ก เมื่อวันที่ 10 กันยายน 2540 มีผลใช้บังคับตั้งแต่วันที่ 9 ธันวาคม 2540 เป็นต้นไป โดยมีจุดมุ่งหมายสำคัญเพื่อ

1. ให้ประชาชนมีโอกาสรับรู้ข่าวสารเกี่ยวกับการดำเนินการต่างๆ ของรัฐ โดยกำหนดข้อยกเว้นให้ชัดเจนเพื่อให้ประชาชนใช้สิทธิรับรู้ข้อมูลข่าวสารเพื่อการมีส่วนร่วมในการกำหนดนโยบายและตรวจสอบการใช้อำนาจรัฐให้เป็นไปอย่างโปร่งใส อันเป็นหลักพื้นฐานที่สำคัญยิ่งต่อการพัฒนาสังคมประชาธิปไตย

2. รับรองสิทธิของประชาชนในการเข้าถึงข้อมูลข่าวสารของราชการที่อยู่ในความครอบครองของหน่วยงานของรัฐ ได้แก่ สิทธิในการขอคำปรึกษา สิทธิในการตรวจสอบข้อมูล สิทธิในการขอข้อมูลข่าวสารอื่นใดของราชการ สิทธิในการขอสำเนาหรือสำเนาที่มีการรับรอง สิทธิในการได้รู้ถึงข้อมูลข่าวสารส่วนบุคคล สิทธิในการดำเนินการแทนผู้เยาว์ สิทธิในการร้องเรียน และสิทธิในการอุทธรณ์

3. ข้อมูลข่าวสารของราชการเกือบทั้งหมดหรือส่วนใหญ่สามารถเปิดเผยได้ ภายใต้หลักที่ว่า “เปิดเผยเป็นหลัก ปกปิดเป็นข้อยกเว้น” โดยข้อยกเว้นจะมีได้เฉพาะกรณีที่มีกฎหมายกำหนดว่าไม่ต้องเปิดเผยเท่านั้น

การดำเนินการของการประปาส่วนภูมิภาค

การประปาส่วนภูมิภาคได้ตระหนักถึงความสำคัญของพระราชบัญญัติข้อมูลข่าวสารของราชการ พ.ศ.2540 จึงได้แต่งตั้งคณะกรรมการพิจารณาข้อมูลข่าวสารของการประปาส่วนภูมิภาค เพื่อให้การดำเนินการตามพระราชบัญญัตินี้ดังกล่าวเป็นไปอย่างมีระเบียบ แบบแผน ประกอบด้วย

- | | |
|--|----------------------------|
| 1. รองผู้ว่าการ (บริหารและการเงิน) | ประธานกรรมการ |
| 2. ผู้ช่วยผู้ว่าการ (ปฏิบัติการ 1) | กรรมการ |
| 3. ผู้ช่วยผู้ว่าการ (ปฏิบัติการ 2) | กรรมการ |
| 4. ผู้ช่วยผู้ว่าการ (ปฏิบัติการ 3) | กรรมการ |
| 5. ผู้ช่วยผู้ว่าการ (ปฏิบัติการ 4) | กรรมการ |
| 6. ผู้ช่วยผู้ว่าการ (ปฏิบัติการ 5) | กรรมการ |
| 7. ผู้ช่วยผู้ว่าการ (บริหารและการเงิน) | กรรมการ |
| 8. ผู้ช่วยผู้ว่าการ (แผนและวิชาการ) | กรรมการ |
| 9. ผู้ช่วยผู้ว่าการ (สำนักผู้ว่าการ) | กรรมการ |
| 10. ผู้อำนวยการสำนักตรวจสอบ (ระดับ 11) | กรรมการ |
| 11. ผู้อำนวยการสำนักผู้ว่าการ | กรรมการ |
| 12. ผู้อำนวยการฝ่ายกฎหมาย | กรรมการ |
| 13. ผู้อำนวยการฝ่ายธุรการและพัสดุ | กรรมการ |
| 14. ผู้อำนวยการกองธุรการ | กรรมการและเลขานุการ |
| 15. หัวหน้างานศูนย์ข้อมูลข่าวสาร | กรรมการและผู้ช่วยเลขานุการ |



อำนาจหน้าที่ของคณะกรรมการพิจารณาข้อมูลข่าวสารของ กปภ.

1. กำหนดข้อมูลข่าวสารที่อยู่ในความครอบครองของการประปาส่วนภูมิภาคที่ต้องลงพิมพ์ในราชกิจจานุเบกษา ข้อมูลข่าวสารที่ประชาชนเข้าตรวจสอบได้ และข้อมูลข่าวสารที่ไม่ต้องเปิดเผยตามพระราชบัญญัติข้อมูลข่าวสารของราชการ พ.ศ. 2540

2. ให้คำปรึกษา แนะนำ เกี่ยวกับการดำเนินงานตามพระราชบัญญัติข้อมูลข่าวสารของราชการ พ.ศ. 2540 ตามที่พนักงานการประปาส่วนภูมิภาค หรือหน่วยงานของการประปาส่วนภูมิภาคร้องขอ

3. กำหนดเงื่อนไข และวิธีปฏิบัติเกี่ยวกับการให้บริการประชาชนในการตรวจสอบข้อมูลข่าวสารของการประปาส่วนภูมิภาค

4. พิจารณาและให้ความเห็นเรื่องร้องเรียน เกี่ยวกับข้อมูลข่าวสารของการประปาส่วนภูมิภาค

การดำเนินงานของคณะกรรมการพิจารณาข้อมูลข่าวสารของ กปภ.

1. จัดตั้งศูนย์ข้อมูลข่าวสาร ณ สำนักงานใหญ่ การประปาส่วนภูมิภาค เลขที่ 72 หมู่ 3 ซอยแจ้งวัฒนะ 1 ถนนแจ้งวัฒนะ เขตหลักสี่ กรุงเทพมหานคร ซึ่งได้เปิดให้บริการอย่างเป็นทางการ เมื่อวันที่ 15 ตุลาคม 2542 โดยจัดให้มีข้อมูลข่าวสารตามมาตรา 7 และมาตรา 9 แห่งพระราชบัญญัติข้อมูลข่าวสารของราชการ พ.ศ. 2540 ที่ผ่านการพิจารณาของคณะกรรมการพิจารณาข้อมูลข่าวสารของ กปภ.ไว้ให้ประชาชนได้ศึกษาและค้นคว้า ซึ่งได้จัดทำบัญชีรายชื่อของข้อมูลข่าวสารไว้เพื่อความสะดวกในการค้นหา และนอกเหนือจากเอกสารตามบัญชีรายชื่อแล้ว ยังมีเอกสารประกาศประกวดราคาและประกาศสอบราคา ตลอดจนสรุปผลการพิจารณาการจัดซื้อจัดจ้างจัดเก็บไว้ในศูนย์ข้อมูลข่าวสารของ กปภ. อีกด้วย ข้อมูลบางอย่างที่ไม่ได้จัดไว้ในศูนย์ข้อมูลข่าวสาร กปภ.จะมีเจ้าหน้าที่ประสานขอข้อมูลไปยังหน่วยงานที่เกี่ยวข้อง หากผู้ขอตรวจสอบข้อมูลต้องการขอสำเนาหรือขอสำเนาที่มีคำรับรองสำเนาถูกต้อง กปภ.จะเก็บค่าธรรมเนียมตามอัตราที่ กปภ.กำหนดไว้ สำหรับในส่วนภูมิภาคได้กำหนดให้สำนักงานประปาเขต 1-10 และสำนักงานประปาทั่วประเทศ เป็นสถานที่ติดต่อขอรับข้อมูลข่าวสารของ กปภ.ด้วย

2. พิจารณาร่างระเบียบ กปภ.ว่าด้วย ข้อมูลข่าวสารของ กปภ. และได้ประกาศใช้แล้ว ดังนี้

2.1 ระเบียบ กปภ.ว่าด้วย ข้อมูลข่าวสารของการประปาส่วนภูมิภาค พ.ศ. 2543

2.2 ระเบียบ กปภ.ว่าด้วย ข้อมูลข่าวสารของการประปาส่วนภูมิภาค (ฉบับที่ 2) พ.ศ. 2544

3. กำหนดค่าธรรมเนียมการขอสำเนาของข้อมูลข่าวสารของการประปาส่วนภูมิภาค ตามประกาศ กปภ. เรื่อง ค่าธรรมเนียมการขอสำเนา หรือขอสำเนาที่มีคำรับรองถูกต้องของข้อมูลข่าวสารของการประปาส่วนภูมิภาค

4. พิจารณาและกำหนดวิธีการตลอดจนแนวปฏิบัติในการเปิดเผยราคากลาง และผู้ว่าการได้ให้ความเห็นชอบแล้ว

5. พิจารณาข้อมูลข่าวสารของ กปภ. และส่งไปประกาศในราชกิจจานุเบกษาแล้ว ดังนี้

5.1 โครงสร้างและการจัดแบ่งส่วนงาน อำนาจหน้าที่ และวิธีดำเนินงานของ กปภ.และสถานที่ติดต่อเพื่อขอรับข้อมูลข่าวสารของ กปภ. ประกาศในราชกิจจานุเบกษา ฉบับประกาศทั่วไป เล่ม 120 ตอนพิเศษ 57 ง เมื่อวันที่ 21 พฤษภาคม 2546

5.2 หลักเกณฑ์วิธีการ และเงื่อนไขในการใช้น้ำประปาและอัตราค่าบริการ ประกาศในราชกิจจานุเบกษา ฉบับประกาศทั่วไป เล่ม 117 ตอนพิเศษ 74 ง เมื่อวันที่ 28 กรกฎาคม 2543

5.3 การกำหนดราคาจำหน่ายน้ำประปา ประกาศในราชกิจจานุเบกษา ฉบับประกาศทั่วไป เล่ม 117 ตอนพิเศษ 74 ง เมื่อวันที่ 28 กรกฎาคม 2543

5.4 การกำหนดขั้นตอนและระยะเวลาการปฏิบัติงานเพื่อประชาชน ประกาศในราชกิจจานุเบกษา ฉบับประกาศทั่วไป เล่ม 117 ตอนพิเศษ 74 ง เมื่อวันที่ 28 กรกฎาคม 2543

5.5 ตัวแทนเก็บเงินค่าน้ำประปา และการจ่ายเงินค่าตอบแทนให้แก่ตัวแทนเก็บเงินค่าน้ำประปาประกาศในราชกิจจานุเบกษา ฉบับประกาศทั่วไป เล่ม 117 ตอนพิเศษ 74 ง เมื่อวันที่ 28 กรกฎาคม 2543

5.6 การกำหนดราคาจำหน่ายน้ำประปาในเขตพื้นที่จังหวัดชลบุรี ประกาศในราชกิจจานุเบกษาฉบับประกาศทั่วไป เล่ม 118 ตอนที่ 28 ง เมื่อวันที่ 5 เมษายน 2544

5.7 ข้อมูลข่าวสารส่วนบุคคล ประกาศในราชกิจจานุเบกษา ฉบับประกาศทั่วไป เล่ม 118 ตอนที่ 28 ง เมื่อวันที่ 5 เมษายน 2544

5.8 กำหนดราคาจำหน่ายน้ำให้แก่องค์กรปกครองส่วนท้องถิ่นในพื้นที่โครงการเอกชนร่วมลงทุนทั่วประเทศ ประกาศในราชกิจจานุเบกษา ฉบับประกาศและงานทั่วไป เล่ม 123 ตอนพิเศษ 113 ง เมื่อวันที่ 26 ตุลาคม 2549



กปก. มุ่งมั่นให้มีการบริหารความเสี่ยง

ในทุกขั้นตอนของการดำเนินงานปกติ เพื่อการนำไปสู่การเป็นวัฒนธรรมองค์กร

บทนำ

การบริหารความเสี่ยงระดับองค์กรของ กปก. ปี 2549 เป็นการบริหารความเสี่ยงในเชิงบูรณาการ โดยมุ่งเน้นการเสริมสร้างกระบวนการเรียนรู้ ให้เกิดความรู้ความเข้าใจและความตระหนักรู้ร่วมกันในด้านการบริหารความเสี่ยง จนถูกปลูกฝังเป็นวัฒนธรรมองค์กร และนำไปสู่การพัฒนาการประสานส่วนภูมิภาคให้เจริญก้าวหน้าอย่างยั่งยืนต่อไป โดยสรุปผลการดำเนินงาน ดังนี้

ส่วนที่ 1 วิสัยทัศน์และนโยบายการบริหารความเสี่ยงของ กปก.

กปก.กำหนดวิสัยทัศน์ (Vision) พันธกิจ (Mission Statement) และปัจจัยสู่ความสำเร็จ (Key Success Factor) เป็นทิศทางในการบริหารความเสี่ยงทั่วทั้งองค์กร โดยได้บูรณาการเชื่อมโยงการบริหารความเสี่ยงกับแผนกลยุทธ์ วัตถุประสงค์ และเป้าหมายตัวชี้วัดขององค์กร

ส่วนที่ 2 โครงสร้างการบริหารงานและหน้าที่รับผิดชอบ

ในการปรับโครงสร้าง ปี 2549 กปก.ได้จัดตั้งฝ่ายบริหารความเสี่ยง ประกอบด้วย กองนโยบายและแผนการบริหารความเสี่ยง และ กองติดตามและสนับสนุนการบริหารความเสี่ยง ให้มีหน้าที่ศึกษาและวิเคราะห์ปัจจัยความเสี่ยงที่มีผลกระทบต่อ กปก. โดยนำเสนอผู้ว่าการ คณะกรรมการบริหารความเสี่ยง กปก. และคณะกรรมการ กปก.เพื่อจัดทำกรอบนโยบายการบริหารความเสี่ยง ให้คำแนะนำและสนับสนุนการจัดการความเสี่ยงของหน่วยงานต่างๆ ติดตาม

ประเมินผลและจัดทำรายงานการบริหารความเสี่ยง ตลอดจนส่งเสริมความรู้ความเข้าใจให้แก่หน่วยงานต่างๆ

กปก.ได้แต่งตั้งคณะกรรมการบริหารความเสี่ยง ตามคำสั่งคณะกรรมการ กปก.ที่ 17/2548 ลงวันที่ 6 ธันวาคม 2548 โดยมีคณะกรรมการ กปก.คือ อธิบดีกรมโยธาธิการและผังเมืองเป็นประธาน ผู้ว่าการ รองผู้ว่าการทุกสายงาน ผู้ช่วยผู้ว่าการ (สำนักผู้ว่าการ) ผู้อำนวยการสำนักตรวจสอบ (ระดับ 11) เป็นกรรมการ และมีผู้อำนวยการฝ่ายบริหารความเสี่ยง ผู้อำนวยการกองนโยบายและแผนการบริหารความเสี่ยง ผู้อำนวยการกองติดตามและสนับสนุนการบริหารความเสี่ยง เป็นกรรมการ และฝ่ายเลขานุการ ตามลำดับ นอกจากนี้ยังได้แต่งตั้งคณะทำงานบริหารความเสี่ยงระดับหน่วยงาน 31 คณะ ตามคำสั่ง กปก.เลขที่ 05/2549 ลงวันที่ 11 มกราคม 2549 ให้มีอำนาจหน้าที่จัดทำแผนบริหารความเสี่ยงของหน่วยงาน แก้ไขปัญหาความเสี่ยง จัดทำรายงานเสนอแนะแนวทางแก้ไขปัญหามา ประสานงานให้ความร่วมมือกับหน่วยงานที่เกี่ยวข้องกับการบริหารความเสี่ยง ประสาน / แจ้งเรื่องการบริหารความเสี่ยงให้ผู้เกี่ยวข้องและพนักงานในสังกัดทราบ

ส่วนที่ 3 กระบวนการบริหารความเสี่ยง กปก. ปี 2549

กปก.ได้นำองค์ประกอบการบริหารความเสี่ยงระดับองค์กร ของ COSO เป็นแนวทางบริหารความเสี่ยง โดยกำหนดเป็น 6 ขั้นตอน ซึ่งในการกำหนดวัตถุประสงค์การบริหารความเสี่ยง ได้มีการบูรณาการ เชื่อมโยงเข้ากับแผนวิสาหกิจ แผนกลยุทธ์ แผนธุรกิจ แผนปฏิบัติการ แต่ทยอยลงไปสู่การกำหนดวัตถุประสงค์ระดับหน่วยงาน

กปภ.ได้กำหนดระดับความเสี่ยงที่ยอมรับได้ (Risk Appetite) และระดับของความเสี่ยงที่เบี่ยงเบนจากระดับความเสี่ยงที่ยอมรับได้ (Risk Tolerance) ของความเสี่ยงระดับองค์กรให้สอดคล้องกับตัวชี้วัดผลการปฏิบัติงานขององค์กร (ตัวชี้วัดของ TRIS) การระบุความเสี่ยงได้วิเคราะห์จากแผนงาน รายงานผลการศึกษาของบริษัทที่ปรึกษา รายงานการตรวจสอบภายใน และจากแบบสอบถามผู้จัดการประจำทั่วประเทศ พบว่า กปภ.มีความเสี่ยงทั้งสิ้น 26 เหตุการณ์ ครอบคลุมทั้ง 4 ประเภท (S-O-F-C) ตามที่กระทรวงการคลังกำหนด มีการกำหนดเกณฑ์การประเมินโอกาสและผลกระทบที่เป็นไปในเชิงปริมาณมากยิ่งขึ้น เพื่อให้การประเมินมีความชัดเจนและเป็นรูปธรรมมากขึ้น จากนั้นได้นำผลลัพธ์จากการประเมินความเสี่ยงมาจัดลำดับความเสี่ยง โดยแบ่งเป็น 4 ระดับ (ลำดับสูงมาก : E = 4 เหตุการณ์, ลำดับสูง : H = 3 เหตุการณ์, ลำดับปานกลาง : M = 10 เหตุการณ์, ลำดับต่ำ : L = 9 เหตุการณ์)

ความเสี่ยงดังกล่าวมี 2 เหตุการณ์ที่ กปภ. ต้องยอมรับความเสี่ยง ได้แก่ 1) การลงทุนไม่คุ้มค่า เนื่องจากเป็นนโยบายรัฐบาลที่ให้ กปภ.จัดหาน้ำให้ประชาชนในชุมชนห่างไกลเพื่อสาธารณประโยชน์ และ 2) มาตรฐานสิ่งแวดล้อม เนื่องจากการซื้อเครื่องอัดตะกอนต้องใช้เงินลงทุนสูงมาก

ปัจจุบันคงเหลือความเสี่ยงระดับองค์กรในระดับสูง – สูงมาก รวม 5 เหตุการณ์ ที่ต้องบริหารจัดการเร่งด่วน ประกอบด้วย

1. EBITDA ไม่เป็นไปตามเป้าหมาย
2. ไม่สามารถควบคุมน้ำสูญเสียให้เป็นไปตามเป้าหมาย
3. แหล่งน้ำดิบมีปริมาณน้อย
4. ไม่สามารถก่อสร้างแล้วเสร็จทันกำหนด
5. การปรับราคาค่าน้ำไม่เป็นไปตามเป้าหมาย

เนื่องจากความเสี่ยงทั้ง 5 เหตุการณ์ถูกกำหนดเป็นตัวประเมินผลการปฏิบัติงานของ กปภ. โดย TRIS อยู่แล้ว จึงได้กำหนด Risk Appetite และ Risk Tolerance ตามผลลัพธ์ตัวชี้วัดของ TRIS

ในระดับหน่วยงานโดยเฉพาะสำนักงานประจำเขตและสำนักงานประจำทั่วประเทศที่เป็นหน่วยธุรกิจสร้างรายได้นั้น กปภ.ได้วิเคราะห์ปัจจัยเสี่ยงและสาเหตุความเสี่ยงพร้อมจัดลำดับความสำคัญของความเสี่ยง เพื่อให้แน่ใจว่าความเสี่ยงระดับองค์กรที่ฝ่ายบริหารได้กำหนดมีความสอดคล้องกับความเสี่ยงระดับหน่วยงานที่เป็นเจ้าของความเสี่ยงอย่างแท้จริง

ผลปรากฏว่าความเสี่ยงระดับสูงที่แต่ละหน่วยงานกำหนดเป็นความเสี่ยงเดียวกันกับความเสี่ยงระดับองค์กรที่ฝ่ายบริหารกำหนด

ในการจัดทำแผนบริหารความเสี่ยงระดับองค์กร ปี 2549 และแผนบริหารความเสี่ยงของ ปชช.1-10 ได้ระดมสมองร่วมกันระหว่างผู้บริหารระดับสูง และผู้บริหารระดับกลาง โดยการจัดสัมมนาเชิงปฏิบัติการ (Workshop) จำนวน 6 ครั้ง มีผู้เข้าร่วมเสนอข้อคิดเห็น 350 คน

ฝ่ายบริหารความเสี่ยงได้สรุปรายงานการบริหารความเสี่ยงของ กปภ.ครั้งที่ 1 (ไตรมาส 1 และ 2) เสนอคณะกรรมการบริหารความเสี่ยง กปภ. และคณะกรรมการ กปภ. รับทราบ เมื่อเดือนกรกฎาคมและสิงหาคม 2549 และนำผลความก้าวหน้าการบริหารความเสี่ยงครั้งที่ 2 (ไตรมาส 3 และ 4) และผลรวมทั้งปีนำเสนอคณะกรรมการบริหารความเสี่ยง และคณะกรรมการ กปภ. รับทราบ เมื่อเดือนพฤศจิกายน 2549

ส่วนที่ 4 การสื่อสารองค์กร

และระบบข้อมูลสารสนเทศ

1. จัดทำเว็บไซต์ฝ่ายบริหารความเสี่ยง ให้เป็นแหล่งความรู้และช่องทางการเรียนรู้ แลกเปลี่ยนความคิดเห็นตั้งแต่เดือนพฤษภาคม 2549

2. จัดทำซีดี และปรับปรุงคู่มือการบริหารความเสี่ยง เพื่อให้ผู้บริหารและพนักงานใช้เป็นคู่มือในการเรียนรู้ พัฒนาตนเองและพัฒนาทีมงาน

3. Chief Information Officer (CIO) ได้รับการแต่งตั้งเป็นคณะกรรมการการบริหารและจัดหาระบบคอมพิวเตอร์ของกระทรวงมหาดไทย

4. คณะกรรมการกำกับดูแลความปลอดภัยของข้อมูลและเครือข่ายฯ ได้จัดทำคู่มือการใช้งานเครือข่ายคอมพิวเตอร์ และระบบสารสนเทศเป็นไปอย่างเหมาะสม มีประสิทธิภาพ และปลอดภัย

5. กปภ. ประกาศระเบียบ กปภ.ว่าด้วยการใช้งานเครือข่ายคอมพิวเตอร์และระบบสารสนเทศอย่างปลอดภัย

6. คณะกรรมการ กปภ.เห็นชอบการปรับปรุงโครงสร้างการบริหาร กปภ.ระยะที่ 2 เมื่อวันที่ 23 กันยายน 2548 โดยได้เพิ่มกองตรวจสอบเทคโนโลยีในฝ่ายตรวจสอบการปฏิบัติงาน

7. คณะกรรมการ กปภ.เห็นชอบให้ใช้แผนยุทธศาสตร์การบริหารงานฉบับที่ 1 (ปี 2550 – 2554) โดยแผนยุทธศาสตร์

ด้านเทคโนโลยีสารสนเทศเป็นส่วนหนึ่งของแผนยุทธศาสตร์ดังกล่าวด้วย (มติคณะกรรมการ กปภ. ครั้งที่ 5/2549 วันที่ 25 เมษายน 2549)

8. คณะกรรมการ กปภ. รับทราบการจ้างที่ปรึกษาจัดทำแผนแม่บทเทคโนโลยีสารสนเทศของ กปภ. (ปี 2550 – 2554)

9. กปภ. ได้ดำเนินการด้านเทคโนโลยีสารสนเทศเพื่อสนับสนุนการบริหารความเสี่ยงโดยใช้มาตรฐานการควบคุมความเสี่ยง ตามแนวทางของ COBIT (Control objective for information and related technology)

10. จัดทำแผนสำรองข้อมูลและแผนกู้คืนสภาพระบบสารสนเทศ

11. จ้างหน่วยงานภายนอกบำรุงรักษาระบบคอมพิวเตอร์หลัก และระบบเครือข่าย

12. วางมาตรฐานของศูนย์ข้อมูลหลัก โดยมีระบบรักษาความปลอดภัยทางกายภาพ และระบบป้องกันความเสียหายจากสภาวะแวดล้อมและภัยพิบัติภายในศูนย์ข้อมูล

13. ประเมินศักยภาพและความคุ้มค่าของการใช้ IT และจัดการอย่างสม่ำเสมอทั้งทางด้านการเงินและมีใช้การเงินเพื่อการตัดสินใจของคณะกรรมการและผู้บริหารระดับสูงในเชิงวิเคราะห์ เปรียบเทียบกับวัตถุประสงค์และเป้าหมาย

14. ระบบ E-DOC (Electronic Department Operation Center) สามารถใช้งานได้จริงและข้อมูลมีคุณค่าต่อการตัดสินใจของคณะกรรมการและผู้บริหารระดับสูงด้าน S-O-F-C เพื่อใช้ประกอบการตัดสินใจในการบริหารงานให้บรรลุวัตถุประสงค์และเป้าหมายขององค์กร

15. จ้างที่ปรึกษาพัฒนาขีดความสามารถของบุคลากรในการดูแลและรักษาระบบ SAP/BW ในฐานะ Superusers และบุคลากรด้าน IT เป็นเวลา 1 ปี

ส่วนที่ 5 การสื่อสารองค์กรและการเสริมสร้าง

วัฒนธรรมการเรียนรู้

1. บรรยาย สัมมนาเชิงปฏิบัติการ / ฝึกอบรมเพื่อเสริมสร้างความรู้ความเข้าใจและฝึกปฏิบัติในการจัดทำแผนบริหารความเสี่ยงให้แก่คณะกรรมการฯ ผู้บริหารระดับฝ่ายขึ้นไป ผู้จัดการประจำทั่วประเทศ และบุคลากรสนับสนุนการบริหารความเสี่ยง รวม 9 ครั้งทั่วทั้งองค์กร ในสำนักงานใหญ่และส่วนภูมิภาค

2. ให้คำปรึกษาแนะนำทุกหน่วยงานที่ร้องขอ

3. นิทรรศการบริหารความเสี่ยง ในวันครบรอบ 27

ปี กปภ. ณ สำนักงานใหญ่ ระหว่างวันที่ 27-28 กุมภาพันธ์ 2549 โดยมีผู้จัดการประจำทั่วประเทศ พนักงานส่วนกลางทุกคน และพนักงานส่วนภูมิภาคบางส่วนเข้าร่วมงาน

4. นำเสนอบทความในสื่อต่าง ๆ ภายในหน่วยงาน

5. ผู้ว่าการ สื่อความผ่านเสียงตามสายตลอดทั้งปี

6. ปรับปรุงคู่มือการบริหารความเสี่ยง เพื่อให้หน่วยงานใช้เป็นเอกสารอ้างอิงและเรียนรู้เรื่องการบริหารความเสี่ยง

7. สอดแทรกการเรียนรู้เรื่องการบริหารความเสี่ยงในการฝึกอบรมหลักสูตรผู้จัดการประจำ

8. วางแนวทางในการกำหนดการบริหารความเสี่ยงเป็นขีดความสามารถหลักของพนักงาน กปภ. (Core Competency)

9. วางแนวทางที่จะให้การบริหารความเสี่ยงเชื่อมโยงกับการได้รับความดีความชอบ โดยการกำหนดให้มีตัวชี้วัดเรื่องการบริหารความเสี่ยงไว้ในการประเมินผลการปฏิบัติงาน ผู้บริหารระดับผู้อำนวยการฝ่ายขึ้นไป ตั้งแต่ปีงบประมาณ 2550

ส่วนที่ 6 คู่มือการบริหารความเสี่ยง

กปภ. ได้ปรับปรุงคู่มือการบริหารความเสี่ยงเพิ่มเติมจากปี 2548 ในส่วนของวัตถุประสงค์และขอบเขตการบริหารความเสี่ยง นโยบายการบริหารความเสี่ยง ประโยชน์ของการบริหารความเสี่ยง ความหมายของการบริหารความเสี่ยง โครงสร้างการบริหารความเสี่ยง หน้าที่และความรับผิดชอบตามโครงสร้างการบริหารความเสี่ยง องค์ประกอบของการบริหารความเสี่ยง กระบวนการบริหารความเสี่ยง การจัดประเภทความเสี่ยง การจัดทำแผนที่ความเสี่ยง (RISK MAP) ตามประเภทของความเสี่ยง และกำหนดแบบฟอร์มเพิ่มเติม ได้แก่ ตารางโอกาสที่จะเกิดความเสี่ยง ระดับความรุนแรงของผลกระทบ การระบุความเสี่ยง แผนบริหารความเสี่ยง และรายงานความก้าวหน้า (บส.01, 02, 03)

กล่าวได้ว่าในปี 2549 กปภ. มีความมุ่งมั่นอย่างยิ่งที่จะให้มีการบริหารความเสี่ยงเกิดขึ้นทั่วทั้งองค์กรอย่างต่อเนื่องเพื่อสร้างการตระหนักรู้และปลูกฝังให้มีการบริหารความเสี่ยงในทุกขั้นตอนของการทำงานปกติ จนนำไปสู่การเป็นวัฒนธรรมองค์กร เพื่อให้ กปภ. ก้าวไปสู่การเป็นองค์กรแห่งความเป็นเลิศ เกิดการพัฒนาอย่างต่อเนื่องและยั่งยืนด้วยสำนึกแห่งความรับผิดชอบต่อสังคม สิ่งแวดล้อมและประชาชนผู้ใช้น้ำในท้ายที่สุด

สรุปผลการดำเนินงานประจำปี 2549

บริษัท จัดการและพัฒนาทรัพยากรน้ำภาคตะวันออก จำกัด (มหาชน) และบริษัทย่อย



รางวัล Best Corporate Governance Report 2006 อันดับเครดิตองค์กรและตราสารหนี้ระดับ A+

บริษัท จัดการและพัฒนาทรัพยากรน้ำ ภาคตะวันออก จำกัด (มหาชน) และบริษัทย่อย

ปีงบประมาณ 2549 ซึ่งสิ้นสุด ณ 30 กันยายน 2549 บริษัทจัดการและพัฒนาทรัพยากรน้ำภาคตะวันออก จำกัด (มหาชน) มีปริมาณน้ำจำหน่ายรวม 199.36 ล้าน ลบ.ม. โดยมีอัตราการเพิ่มขึ้นจากปี 2548 ประมาณ 5.0 % โดยต่ำกว่าเป้าหมายที่ตั้งไว้ เนื่องจากในปี 2549 มีปริมาณน้ำฝนค่อนข้างมากและต่อเนื่องเป็นผลให้ลูกค้าสามารถใช้แหล่งน้ำสำรองของตนเองบริษัทฯ มีรายได้ จำนวน 1,583.22 ล้านบาท เพิ่มขึ้นจากปี 2548 ประมาณ 67.91 ล้านบาท หรือ ประมาณ 4.48 %

สำหรับในส่วนค่าใช้จ่ายดำเนินการ จำนวน 812.41 ล้านบาท เพิ่มขึ้น 104.69 ล้านบาท หรือ ประมาณ 14.80% จากปี 2548 มีสาเหตุหลักจากค่าพลังงานไฟฟ้าในการสูบส่งน้ำดิบ เพิ่มขึ้นจากปี 2548 จำนวน 29.37 ล้านบาท รวมถึงค่าเสื่อมราคาที่เพิ่มขึ้นจากระบบน้ำดิบในพื้นที่ฉะเชิงเทรา ทั้งนี้ในปี 2549 บริษัทมีดอกเบี้ยจ่ายสุทธิ จำนวน 67.99 ล้านบาท ลดลง 59.04 ล้านบาท เนื่องจากบริษัทฯ สามารถบันทึกดอกเบี้ยเป็นทรัพย์สินตามมาตรฐานการบัญชี การลงทุนในโครงการวางท่อบางปะกง-ชลบุรี และประแสร์-

คลองใหญ่ และก่อสร้างอาคารสำนักงานแห่งใหม่ทำให้ดอกเบี้ยจ่ายในบัญชีกำไรขาดทุนลดลงประมาณ 46.48%

จากผลการดำเนินงานข้างต้น เป็นผลให้บริษัทมีกำไรก่อนการรับรู้ผลการดำเนินงาน จากบริษัทในเครือ จำนวน 508.23 ล้านบาท เพิ่มขึ้น 32.78 ล้านบาท หรือ 6.90% จากปีก่อน และภายหลังรับรู้ผลขาดทุนของบริษัทในเครือ จำนวน -0.43 ล้านบาท เป็นผลให้บริษัทมีกำไรสุทธิ จำนวน 507.81 ล้านบาท เพิ่มขึ้นประมาณ 1.55% เมื่อเทียบกับปี 2548

อนึ่ง ผลจากการดำเนินงานปี 2549 ภายใต้การบริหารความเสี่ยง และหลักธรรมาภิบาล คณะกรรมการกำกับหลักทรัพย์ และตลาดหลักทรัพย์ (ก.ล.ต) ได้มอบรางวัล Best Corporate Governance Report 2006 ให้กับบริษัทฯ เมื่อวันที่ 26 กรกฎาคม 2549 นอกจากนี้ บริษัท ทริสเรทติ้ง ได้จัดอันดับเครดิตองค์กรและตราสารหนี้ที่ระดับ “A+” แนวโน้มอันดับเครดิต “คงที่” ซึ่งสะท้อนถึงสถานะที่แข็งแกร่งของบริษัทฯซึ่งมีอุปสงค์ในระดับสูง ความต้องการใช้น้ำมีแนวโน้มที่ดี และการดำเนินธุรกิจมีความเสี่ยงอยู่ในระดับต่ำ

หมายเหตุ : ข้อมูลทางการเงินเป็นข้อมูลที่ได้ตรวจรับรองโดยผู้สอบบัญชี

เสนอ คณะกรรมการการประปาส่วนภูมิภาค

สำนักงานการตรวจเงินแผ่นดินได้ตรวจสอบงบดุล ณ วันที่ 30 กันยายน 2549 และ 2548 งบกำไรขาดทุน งบแสดงการเปลี่ยนแปลงในส่วนของทุน และงบกระแสเงินสด สำหรับปีสิ้นสุดวันเดียวกันของแต่ละปีของการประปาส่วนภูมิภาค ซึ่งผู้บริหารของการประปาส่วนภูมิภาคเป็นผู้รับผิดชอบต่อความถูกต้องและครบถ้วนของข้อมูลในงบการเงินเหล่านี้ ส่วนสำนักงานการตรวจเงินแผ่นดินเป็นผู้รับผิดชอบในการแสดงความเห็นต่องบการเงินดังกล่าว จากผลการตรวจสอบของสำนักงานการตรวจเงินแผ่นดิน

สำนักงานการตรวจเงินแผ่นดินได้ปฏิบัติตามตรวจสอบตามมาตรฐานการสอบบัญชีที่รับรองทั่วไป ซึ่งกำหนดให้สำนักงานการตรวจเงินแผ่นดินต้องวางแผนและปฏิบัติตามเพื่อให้ได้ความเชื่อมั่นอย่างมีเหตุผลว่า งบการเงินแสดงข้อมูลที่ขัดต่อข้อเท็จจริงอันเป็นสาระสำคัญหรือไม่ การตรวจสอบรวมถึงการใช้วิธีการทดสอบหลักฐานประกอบรายการทั้งที่เป็นจำนวนเงินและการเปิดเผยข้อมูลในงบการเงิน การประเมินความเหมาะสมของหลักการบัญชีที่การประปาส่วนภูมิภาคใช้และประมาณการเกี่ยวกับรายการทางการเงินที่เป็นสาระสำคัญซึ่งผู้บริหารเป็นผู้จัดทำขึ้น ตลอดจนการประเมินถึงความเหมาะสมของการแสดงรายการที่นำเสนอในงบการเงินโดยรวม สำนักงานการตรวจเงินแผ่นดินเชื่อว่าผลการตรวจสอบดังกล่าวให้ข้อสรุปที่เป็นเกณฑ์อย่างเหมาะสมในการแสดงความเห็นของสำนักงานการตรวจเงินแผ่นดิน

ตามหมายเหตุประกอบงบการเงินข้อ 2.4 และ 3.6 การประปาส่วนภูมิภาคได้ลงทุนในบริษัท ประปาพุมธานี จำกัด จำนวน 55.10 ล้านบาท งบแสดงฐานะการเงินของ บริษัท ประปาพุมธานี จำกัด ย้อนหลัง ตั้งแต่ปี 2541 – 2547 ปรากฏว่ามีผลขาดทุนสุทธิและขาดทุนสะสมตลอดมา แม้ว่าในปี 2549 และ 2548 จะมีผลกำไร แต่ยังทำให้ส่วนของผู้ถือหุ้นขาดทุนสะสมเกินทุน ณ วันที่ 31 ธันวาคม 2549 และ 2548 จำนวน 482.73 ล้านบาท และ 1,028.86 ล้านบาท ตามลำดับ ในสถานการณ์เช่นนี้การประปาส่วนภูมิภาคมิได้บันทึกค่าเผื่อมูลค่าที่ลดลงของเงินลงทุนไว้ในงบการเงิน สำหรับปีสิ้นสุดวันที่ 30 กันยายน 2549 และ 2548 ให้เป็นตามแบบทการบัญชี ซึ่งส่งผลให้สินทรัพย์สูงไปจำนวน 55.10 ล้านบาท กำไรสะสมสูงไปด้วยจำนวนเดียวกัน ซึ่งได้รายงานแล้วในงวดก่อน

สำนักงานการตรวจเงินแผ่นดินเห็นว่า ยกเว้นผลกระทบต่องบการเงินของเรื่องดังกล่าวในวรรคสาม งบการเงินข้างต้นแสดงฐานะการเงิน ณ วันที่ 30 กันยายน 2549 และ 2548 ผลการดำเนินงาน และกระแสเงินสด สำหรับปีสิ้นสุดวันเดียวกันของแต่ละปีของการประปาส่วนภูมิภาคโดยถูกต้องตามที่ควร ในสาระสำคัญตามหลักการบัญชีที่รับรองทั่วไป

โดยมิได้เป็นเงื่อนไขในการแสดงความเห็นต่องบการเงิน สำนักงานการตรวจเงินแผ่นดินขอให้สังเกตหมายเหตุประกอบงบการเงินข้อ 2.10 การเปลี่ยนแปลงนโยบายบัญชี และข้อ 9 เรื่องเหตุการณ์ภายหลังวันที่ในงบดุล ซึ่งในงวดปี 2548 การประปาส่วนภูมิภาครับรู้เป็นรายได้ในปีที่คณะรัฐมนตรีได้มีมติเห็นชอบ กำไรสุทธิ ประมาณร้อยละ 50 เกิดจากรายได้ดังกล่าว ในงวดปี 2549 ได้เปลี่ยนนโยบายการบัญชีที่สำคัญเป็นรับรู้รายได้ปีก่อนที่คณะรัฐมนตรีมีมติเห็นชอบแต่เป็นเหตุการณ์เกิดขึ้นภายหลังวันที่ในงบดุล กำไรสุทธิร้อยละ 100 เกิดจากรายได้ดังกล่าว

(นางสาวทิพย์วรินทร์ จรัสจรัสกุล)

ผู้อำนวยการสำนักงาน ปฏิบัติราชการแทน
ผู้ว่าการตรวจเงินแผ่นดิน

(นางสาวสุภาภรณ์ ปิณฑวิรุจน์)

นักวิชาการตรวจเงินแผ่นดิน

สำนักงานการตรวจเงินแผ่นดิน
Office of the Auditor General

วันที่ 27 มีนาคม 2550

หน่วย : บาท			
	หมายเหตุ	2549	2548 (ปรับปรุงใหม่)
สินทรัพย์			
สินทรัพย์หมุนเวียน			
เงินสดและรายการเทียบเท่าเงินสด	3.1	3,717,190,523.35	3,982,645,812.85
เงินลงทุนระยะสั้น		766,594,730.28	807,621,777.30
ลูกหนี้ค่าน้ำ-สุทธิ	2.2,3.2	198,156,632.73	190,429,783.64
รายได้ค้างรับ		1,125,061,006.41	492,742,832.82
วัสดุคงเหลือ	2.3,3.3	203,574,299.41	210,006,524.18
งานติดตั้งและวางท่อระหว่างดำเนินการ	2.8.2	32,301,521.07	16,543,679.08
เงินล่วงหน้าค่าก่อสร้าง		483,059,496.24	383,436,632.07
สินทรัพย์หมุนเวียนอื่น	3.4	556,092,718.85	210,711,363.66
รวมสินทรัพย์หมุนเวียน		7,082,030,928.34	6,294,138,405.60
ลูกหนี้เงินกู้พนักงาน	3.5	661,921.00	1,449,427.00
เงินลงทุนระยะยาว	2.4,3.6	583,100,000.00	583,100,000.00
ที่ดิน อาคารและอุปกรณ์-สุทธิ	2.5,2.6,3.7	41,124,557,710.04	39,443,070,400.12
สินทรัพย์ระหว่างก่อสร้าง	3.9	2,717,398,145.18	1,806,524,826.95
สิทธิการใช้ประโยชน์ในราชพัสดุ-สุทธิ	2.7,3.10	246,036,328.07	272,141,476.36
สินทรัพย์ไม่มีตัวตน	2.5,2.6,3.8	75,892,946.11	91,162,680.52
สินทรัพย์อื่น		19,084,839.17	19,528,092.58
รวมสินทรัพย์		51,848,762,817.91	48,511,115,309.13
หมายเหตุประกอบงบการเงินเป็นส่วนหนึ่งของงบการเงินนี้			

หน่วย : บาท

	หมายเหตุ	2549	2548 (ปรับปรุงใหม่)
หนี้สินและส่วนของทุน			
หนี้สินหมุนเวียน			
เจ้าหนี้การค้า		1,079,988,011.10	853,861,756.59
ค่าใช้จ่ายค้างจ่าย	3.11	318,497,627.49	267,419,216.81
เงินนำส่งรัฐค้างจ่าย		139,911,000.00	386,400,000.00
เงินโบนัสกรรมการและพนักงานค้างจ่าย		146,553,912.46	134,183,588.89
เงินรับล่วงหน้าค่าติดตั้งและวางท่อ	2.8.2	266,249,821.72	313,039,965.29
ส่วนของหนี้สินระยะยาวที่ถึงกำหนดชำระในปี	3.14	1,000,000,000.00	-
หนี้สินตามสัญญาเช่าการเงินที่ถึงกำหนดชำระ			
ภายในหนึ่งปี		4,876,682.04	1,594,297.80
หนี้สินหมุนเวียนอื่น	3.12	319,430,469.08	275,880,217.62
รวมหนี้สินหมุนเวียน		3,275,507,523.89	2,232,379,043.00
เจ้าหนี้กองทุนสำรองเลี้ยงชีพ		1,377,092.98	1,399,430.00
เงินประกันการใช้น้ำและเงินประกันตัวพนักงาน	3.13	853,805,809.29	777,166,019.32
พันธบัตรการประปาส่วนภูมิภาค	3.14	11,150,000,000.00	12,150,000,000.00
รายได้เงินอุดหนุนรอการรับรู้	3.15	1,186,314,829.06	-
หนี้สินตามสัญญาเช่าการเงิน	3.16	14,289,721.78	5,273,263.71
รายได้รับบริจาคจากเอกชนรับล่วงหน้า	3.17	742,796,249.78	555,910,074.17
ประมาณการหนี้สิน	8	103,218,810.00	123,353,455.00
รวมหนี้สิน		17,327,310,036.78	15,845,481,285.20
ส่วนของทุน			
ทุนประเดิม		2,204,438,019.98	2,204,438,019.98
งบประมาณอุดหนุน		30,197,789,664.84	28,756,744,872.86
ส่วนเกินทุนจากการบริจาค-สุทธิ		947,770,705.24	674,526,133.47
ส่วนเกินทุนจากการรับโอนกิจการประปา		487,718,287.26	487,684,689.26
รวมส่วนของทุน		33,837,716,677.32	32,123,393,715.57
กำไรสะสมยังไม่ได้จัดสรร		683,736,103.81	542,240,308.36
รวมส่วนของทุน		34,521,452,781.13	32,665,634,023.93
รวมหนี้สินและส่วนของทุน		51,848,762,817.91	48,511,115,309.13

หมายเหตุประกอบงบการเงินเป็นส่วนหนึ่งของการงบการเงินนี้



(นายวิโรจน์ ไบแก้ว)

ผู้อำนวยการฝ่ายการเงินและบัญชี



(นายชวลิต สารินทร์)

ผู้อำนวยการการประปาส่วนภูมิภาค

		หน่วย : บาท	
	หมายเหตุ	2549	2548 (ปรับปรุงใหม่)
รายได้จากการดำเนินงาน	(รายละเอียด 1)		
รายได้จากการจำหน่ายน้ำและบริการ-สุทธิ	2.8.1	10,314,578,362.95	9,473,835,135.90
รายได้ชดเชยการดำเนินงานเชิงสังคมจากรัฐบาล	2.8.7,7	609,585,204.23	482,568,207.00
รายได้ค่าติดตั้งและวางท่อ-สุทธิ	2.8.2	335,109,487.64	369,114,480.83
รวมรายได้จากการดำเนินงาน-สุทธิ		11,259,273,054.82	10,325,517,823.73
ค่าใช้จ่ายในการดำเนินงานและบริหาร	(รายละเอียด 2)	(10,597,951,056.34)	(9,081,529,295.30)
กำไรจากการดำเนินงาน		661,321,998.48	1,243,988,528.43
รายได้ที่ไม่เกี่ยวกับการดำเนินงาน	(รายละเอียด 3) 2.8.3-2.8.6	522,306,867.43	497,642,962.60
ค่าใช้จ่ายที่ไม่เกี่ยวกับการดำเนินงาน	(รายละเอียด 4)	(119,623,658.75)	(105,149,667.66)
กำไรจากการดำเนินงานก่อนดอกเบี้ยจ่าย		1,064,005,207.16	1,636,481,823.37
ดอกเบี้ยจ่าย		(653,586,498.71)	(653,465,440.65)
กำไรก่อนโบนัสจ่าย		410,418,708.45	983,016,382.72
โบนัสจ่าย		(145,792,913.00)	(132,993,299.16)
กำไรสุทธิ		264,625,795.45	850,023,083.56
หมายเหตุประกอบงบการเงินเป็นส่วนหนึ่งของงบการเงินนี้			

งบแสดงฐานะการเงินในส่วนประกอบ

สำหรับปีสิ้นสุด วันที่ 30 กันยายน 2549 และ 2548

การประกาศส่วนภูมิภาค

	ทุนประเดิม	งบประมาณ อุดหนุน	จากการบริจาค สุทธิ	ส่วนเกินทุนอื่น จากการรับโอน กิจการประกาศ	จากการให้ สัมปทาน	รวมทุน	ขาดทุนจาก การใช้ระบบแลกเปลี่ยนเงินตรา แบบลอยตัว รอการตัดบัญชี	กำไร (ขาดทุน) สะสม ยังไม่ได้จัดสรร	รวม
ยอดคงเหลือ 30 กันยายน 2547 (ก่อนปรับปรุง)	2,204,438,019.98	26,575,400,043.02	2,309,638,839.89	494,499,356.75	18,520,400.00	31,602,496,659.64	(150,353,173.38)	(894,711,808.51)	30,557,431,677.75
รายการปรับปรุง(ขาดทุน)สะสม ต้นงวด	-	-	(1,708,820,481.17)	(8,793,927.39)	(18,520,400.00)	(1,736,134,808.56)	-	1,338,242,134.84	(397,892,673.72)
ยอดคงเหลือ 30 กันยายน 2548 (หลังปรับปรุง)	2,204,438,019.98	26,575,400,043.02	600,818,358.72	485,705,429.36	-	29,866,361,851.08	(150,353,173.38)	211,530,326.33	29,927,539,004.03
รายการปรับปรุงเงินนำส่งรัฐ	-	-	-	-	-	-	-	(386,400,000.00)	(386,400,000.00)
ยอดคงเหลือ 30 กันยายน 2547 (หลังปรับปรุง)	-	-	-	-	-	-	-	(150,353,173.38)	-
รายการปรับปรุงเงินนำส่งรัฐ	-	-	73,707,774.75	-	-	-	-	17,440,071.85	17,440,071.85
ยอดคงเหลือ 30 กันยายน 2548 (หลังปรับปรุง)	-	2,181,344,829.84	-	-	-	2,181,344,829.84	-	-	2,181,344,829.84
ส่วนเกินทุนจากการบริจาค-สุทธิเพิ่มขึ้น	-	-	-	-	-	-	-	-	-
ส่วนเกินทุนจากการรับโอนกิจการประกาศ	-	-	-	1,979,259.90	-	1,979,259.90	-	-	1,979,259.90
กำไรสุทธิ ประจำปี 2548	-	-	-	-	-	-	-	-	850,023,083.56
ยอดคงเหลือ 30 กันยายน 2548 (หลังปรับปรุง)	2,204,438,019.98	28,756,744,872.86	674,526,133.47	487,684,689.26	-	32,123,393,715.57	-	542,240,308.36	32,665,634,023.93
ยอดคงเหลือ 30 กันยายน 2548 (ก่อนปรับปรุง)	2,204,438,019.98	28,756,744,872.86	674,526,133.47	487,684,689.26	-	32,123,393,715.57	(138,729,054.10)	658,136,598.83	32,642,801,260.30
รายการปรับปรุง(ขาดทุน)สะสม ต้นงวด	-	-	-	-	-	-	-	(150,353,173.38)	-
รายการปรับปรุงส่วนเกินทุน	-	-	-	-	-	-	-	17,440,071.85	17,440,071.85
รายการปรับปรุงรายได้ค่าบริการเอกชนตัดบัญชี	-	-	-	-	-	-	-	5,392,691.78	5,392,691.78
รายการปรับปรุงขาดทุนจากการใช้ระบบแลกเปลี่ยนเงินตราแบบลอยตัวตัดเป็นค่าใช้จ่าย	-	-	-	-	-	-	(11,624,119.28)	11,624,119.28	-
ยอดคงเหลือ 30 กันยายน 2548 (หลังปรับปรุง)	2,204,438,019.98	28,756,744,872.86	674,526,133.47	487,684,689.26	-	32,123,393,715.57	-	542,240,308.36	32,665,634,023.93
รายการปรับปรุงเงินนำส่งรัฐลดลง	-	-	-	-	-	-	-	(123,130,000.00)	(123,130,000.00)
รายการปรับปรุงส่วนเกินทุนเพิ่มขึ้น	-	1,441,044,791.98	-	-	-	1,441,044,791.98	-	-	1,441,044,791.98
ส่วนเกินทุนจากการบริจาค-สุทธิเพิ่มขึ้น	-	-	273,244,571.77	-	-	273,244,571.77	-	-	273,244,571.77
ส่วนเกินทุนจากการรับโอนกิจการประกาศเพิ่มขึ้น	-	-	-	33,598.00	-	33,598.00	-	-	33,598.00
กำไรสุทธิ ประจำปี 2549	-	-	-	-	-	-	-	264,625,795.45	264,625,795.45
ยอดคงเหลือ 30 กันยายน 2549	2,204,438,019.98	30,197,789,664.84	947,770,705.24	487,718,287.26	-	33,837,716,677.32	-	683,736,103.81	34,521,452,781.13

หมายเหตุประกอบงบการเงินเป็นส่วนหนึ่งของงบการเงินนี้

	หน่วย : บาท	
	2549	2548 (ปรับปรุงใหม่)
กระแสเงินสดจากกิจกรรมดำเนินงาน		
กำไรสุทธิ	264,625,795.45	850,023,083.56
รายการปรับกระทบกำไรสุทธิเป็นเงินสดรับ (จ่าย)		
จากกิจกรรมดำเนินงาน :		
หนี้สูญ	661,274.50	25,318.50
หนี้สงสัยจะสูญ	(1,331,833.32)	4,207,055.59
ค่าเสื่อมราคา	2,336,211,774.68	2,274,323,656.39
สิทธิการใช้ประโยชน์ในทรัพย์สินที่ราคาตลาดต่ำ	17,890,665.74	18,343,244.35
ค่าตัดจำหน่ายสินทรัพย์ไม่มีตัวตน	19,269,734.41	3,299,668.08
ตัดสินทรัพย์ระหว่างก่อสร้างเป็นค่าใช้จ่าย	345,327.10	19,171,703.60
ขาดทุนจากการจำหน่ายสินทรัพย์ถาวร	101,871,447.82	83,287,636.59
ค่าใช้จ่ายวัสดุถาวร	437,038.49	-
รายได้ค่าน้ำ-ที่อยู่อาศัย	-	(25,318.50)
รายได้เบ็ดเตล็ด	(116.00)	-
รายได้จากการรับบริจาคเอกชน	(91,145,966.89)	(78,594,598.54)
รายได้เงินอุดหนุนจากรัฐบาลท้องถิ่น	(6,544,545.45)	-
โบนัสจ่ายกรรมการและพนักงาน	145,360,357.45	132,993,299.16
กำไรจากการดำเนินงานก่อนการเปลี่ยนแปลงในเงินทุนหมุนเวียน	2,787,650,953.98	3,307,054,748.78
ลูกหนี้ค่าน้ำ (เพิ่มขึ้น) ลดลง	(7,056,290.27)	6,950,735.69
รายได้ค้างรับเพิ่มขึ้น	(632,318,173.59)	(486,148,598.75)
วัสดุคงเหลือ (เพิ่มขึ้น) ลดลง	7,547,121.77	(16,782,698.84)
งานติดตั้งและวางท่อระหว่างดำเนินการ (เพิ่มขึ้น) ลดลง	(15,757,841.99)	7,894,193.38
สินทรัพย์หมุนเวียนอื่นเพิ่มขึ้น	(166,509,794.41)	(127,494,287.65)
ลูกหนี้เงินกู้พนักงานลดลง	787,506.00	1,274,433.08
สินทรัพย์อื่นลดลง	443,253.41	1,732,433.65
เจ้าหนี้การค้า (ลดลง) เพิ่มขึ้น	226,126,254.51	(97,615,069.80)
ค่าใช้จ่ายค้างจ่าย (ลดลง) เพิ่มขึ้น	51,078,410.68	(232,409,984.04)
เงินโบนัสกรรมการและพนักงานค้างจ่ายลดลง	(132,990,033.88)	(124,378,052.43)
เงินรับล่วงหน้าค่าติดตั้งและวางท่อ (ลดลง) เพิ่มขึ้น	(46,790,143.57)	50,252,516.99
หนี้สินหมุนเวียนอื่นเพิ่มขึ้น	43,429,485.10	46,023,829.10
เจ้าหนี้กองทุนสำรองเลี้ยงชีพลดลง	(22,337.02)	(1,198,134.00)
เงินประกันการใช้น้ำและประกันตัวพนักงานเพิ่มขึ้น	76,639,789.97	90,133,043.23
เงินกองทุนสงเคราะห์ (ลดลง) เพิ่มขึ้น	(20,134,645.00)	3,367,440.00
เงินสดสุทธิได้มาจากกิจกรรมดำเนินงาน	2,172,123,515.69	2,428,656,548.39

	หน่วย : บาท	
	2549	2548 (ปรับปรุงใหม่)
กระแสเงินสดจากกิจกรรมลงทุน		
เงินลงทุนระยะสั้น (เพิ่มขึ้น) ลดลง	41,027,047.02	(660,147,138.09)
เงินลงทุนหน้าค่าก่อสร้างเพิ่มขึ้น	(99,622,864.17)	(172,694,660.37)
เงินลงทุนระยะยาวเพิ่มขึ้น	-	(88,000,000.00)
สินทรัพย์ถาวรเพิ่มขึ้น	(296,735,512.85)	(51,169,918.22)
สินทรัพย์ระหว่างก่อสร้างเพิ่มขึ้น	(4,198,166,199.37)	(3,187,467,438.06)
สินทรัพย์ไม่มีตัวตนเพิ่มขึ้น	(4,000,000.00)	(88,464,521.64)
รับเงินจากการจำหน่ายสินทรัพย์	1,279,853.11	1,877,447.03
เงินรับบริจาค	18,593,866.00	3,712,500.00
หนี้สินตามสัญญาเช่าการเงินลดลง	(4,113,078.89)	(1,103,927.79)
รายได้เงินอุดหนุนรอการรับรู้เพิ่มขึ้น	1,032,732,291.98	-
เงินสดสุทธิใช้ไปจากกิจกรรมลงทุน	(3,509,004,597.17)	(4,243,457,657.14)
กระแสเงินสดจากกิจกรรมจัดหาเงิน		
เงินรับจากงบประมาณอุดหนุนรัฐบาลเพิ่มขึ้น	1,441,044,791.98	2,181,344,829.84
เงินยำนำส่งรัฐ	(369,619,000.00)	(232,000,000.00)
เงินสดสุทธิได้มาจากกิจกรรมจัดหาเงิน	1,071,425,791.98	1,949,344,829.84
เงินสดและรายการเทียบเท่าเงินสด (ลดลง) เพิ่มขึ้นสุทธิ	(265,455,289.50)	134,543,721.09
เงินสดและรายการเทียบเท่าเงินสด ณ วันต้นงวด	3,982,645,812.85	3,848,102,091.76
เงินสดและรายการเทียบเท่าเงินสด ณ วันสิ้นงวด	3,717,190,523.35	3,982,645,812.85
ข้อมูลกระแสเงินสดเปิดเผยเพิ่มเติม		
เงินสดจ่ายในระหว่างปี		
ดอกเบี้ยจ่าย	653,313,999.62	653,313,999.82

หมายเหตุประกอบงบการเงินเป็นส่วนหนึ่งของงบการเงินนี้

รายละเอียดรายได้จากการดำเนินงาน

การประปาส่วนภูมิภาค สำหรับปีสิ้นสุดวันที่ 30 กันยายน 2549 และ 2548

รายละเอียด 1

	หน่วย : บาท	
	2549	2548
รายได้ค่าจำหน่ายน้ำและบริการ	10,333,320,270.41	9,494,096,285.49
หัก ส่วนลดค่าน้ำ	(18,741,907.46)	(20,261,149.59)
รายได้ค่าจำหน่ายน้ำและบริการ-สุทธิ	10,314,578,362.95	9,473,835,135.90
รายได้ชดเชยการดำเนินงานเชิงสังคมจากรัฐบาล	609,585,204.23	482,568,207.00
รายได้ค่าติดตั้งและวางท่อ	1,296,666,277.40	1,244,652,090.12
หัก ค่าใช้จ่ายในการติดตั้งและวางท่อ	(961,556,789.76)	(875,537,609.29)
รายได้ค่าติดตั้งและวางท่อ-สุทธิ	335,109,487.64	369,114,480.83
รายได้จากการดำเนินงาน-สุทธิ	11,259,273,054.82	10,325,517,823.73

รายละเอียดค่าใช้จ่ายในการดำเนินงานและบริหาร

การประปาส่วนภูมิภาค สำหรับปีสิ้นสุดวันที่ 30 กันยายน 2549 และ 2548

รายละเอียด 2

	หน่วย : บาท	
	2549	2548 (ปรับปรุงใหม่)
เงินเดือนและค่าจ้างประจำ	1,746,448,376.12	1,616,366,614.86
ค่าจ้างชั่วคราว	1,172,140.31	1,721,632.00
ค่าตอบแทนและสวัสดิการพนักงาน	197,795,060.67	243,793,035.99
เงินสมทบกองทุนสงเคราะห์	5,883,990.52	7,034,402.17
เงินสมทบกองทุนสำรองเลี้ยงชีพ	186,488,116.24	149,267,606.58
วัสดุการผลิต	4,214,656,122.21	3,210,550,883.70
วัสดุดำเนินการและซ่อมบำรุง	315,104,466.33	249,117,893.86
น้ำมันเชื้อเพลิงและหล่อลื่น	51,559,815.71	47,951,931.05
วัสดุสำนักงาน	77,742,216.72	67,910,954.70
ค่าจ้างและบริการ	362,415,596.48	277,623,737.78
ค่าใช้จ่ายในการดำเนินงานอื่น	145,809,685.65	108,989,355.56
ค่าธรรมเนียมการสอบบัญชี	1,207,254.60	1,204,087.86
ค่าเบี้ยประชุมกรรมการ	2,289,250.00	1,790,282.26
ค่าไฟฟ้า	875,456,401.58	755,937,783.85
ค่าใช้จ่ายและค่าติดตั้งสาธารณูปโภค	29,382,509.84	28,269,811.45
ค่าธรรมเนียมธนาคารและค่าธรรมเนียมอื่น	11,838,437.35	13,800,338.72
หนี้สูญจะสูญ	(670,558.82)	4,232,374.09
ค่าเสื่อมราคา - อาคารและสิ่งก่อสร้าง	1,722,206,493.48	1,656,908,907.62
ค่าเสื่อมราคา - ครุภัณฑ์	614,005,281.20	617,414,748.77
ค่าตัดจำหน่ายสินทรัพย์ไม่มีตัวตน	19,269,734.41	3,299,668.08
ค่าตัดจำหน่ายสิทธิการใช้ประโยชน์ในทรัพย์สิน	17,890,665.74	18,343,244.35
รวม	10,597,951,056.34	9,081,529,295.30

รายละเอียดรายได้ที่ไม่เกี่ยวกับการดำเนินงาน

การประปาส่วนภูมิภาค สำหรับปีสิ้นสุดวันที่ 30 กันยายน 2549 และ 2548

รายละเอียด 3

	หน่วย : บาท	
	2549	2548 (ปรับปรุงใหม่)
ดอกเบี้ยรับ	163,846,949.86	71,802,750.80
รายได้จากการจำหน่ายวัสดุ	7,249,124.56	1,877,447.03
รายได้ค่าปรับ	43,868,329.41	27,363,440.21
รายได้เงินปันผล	66,000,000.00	198,000,000.00
ปรับมูลค่าวัสดุคงเหลือ	-	267,041.05
รายได้รับบริจาคจากเอกชนตติบัญญัติ	89,530,216.89	94,961,515.13
รายได้อื่น	134,647,322.74	103,370,768.38
ส่วนต่างการบําเหน็จกับเงินกองทุนสงเคราะห์	17,164,923.97	-
รวม	522,306,867.43	497,642,962.60

รายละเอียดค่าใช้จ่ายที่ไม่เกี่ยวกับการดำเนินงาน

การประปาส่วนภูมิภาค สำหรับปีสิ้นสุดวันที่ 30 กันยายน 2549 และ 2548

รายละเอียด 4

	หน่วย : บาท	
	2549	2548 (ปรับปรุงใหม่)
เงินค่าปรับจ่ายคืน	223,957.78	1,050,998.08
ต้นทุนวัสดุที่จำหน่าย	3,234,836.35	1,559,915.66
ขาดทุนจากการจำหน่ายสินทรัพย์	102,083,312.60	83,287,636.59
ค่าใช้จ่ายอื่น	14,081,552.02	19,251,117.33
รวม	119,623,658.75	105,149,667.66

รายละเอียดพันธบัตรสาธารณะบางส่วนภูมิภาค

การประกาศส่วนภูมิภาค ณ วันที่ 30 กันยายน 2549 และ 2548

รายละเอียด ๒

ลำดับ ที่	รายการ	สัญญา ลงวันที่	วงเงิน ตามสัญญา (บาท)	จำนวนเงินที่ ถือจนมาใช้แล้ว (บาท)	เงินผู้ตั้งกำหนดชำระ (บาท)		อัตรา ดอกเบี้ยต่อปี (%)	เงื่อนไขการจ่ายชำระคืน		
					ใน 1 ปี	เกิน 1 ปี		กำหนดได้ก่อน (ปี)	วันชำระงวดแรก /วันไถ่ถอน	
1	พันธบัตร กปภ. ปี 2543 ครั้งที่ 1	28 เม.ย.43	1,000,000,000.00	1,000,000,000.00	-	1,000,000,000.00	7.05	9	28 เม.ย.52	
2	พันธบัตร กปภ. ปี 2543 ครั้งที่ 2	29 ส.ค.43	1,000,000,000.00	1,000,000,000.00	-	1,000,000,000.00	6.44	10	29 ส.ค.53	
3	พันธบัตร กปภ. ปี 2543 ครั้งที่ 3	5 ก.ย.43	1,000,000,000.00	1,000,000,000.00	1,000,000,000.00	-	7.10	7	5 ก.ย.50	
4	พันธบัตร กปภ. ปี 2543 ครั้งที่ 4	5 ก.ย.43	1,500,000,000.00	1,500,000,000.00	-	1,500,000,000.00	7.573	8	5 ก.ย.51	
5	พันธบัตร กปภ. ปี 2544 ครั้งที่ 1	19 ก.พ.44	850,000,000.00	850,000,000.00	-	850,000,000.00	4.054	10	19 ก.พ.54	
6	พันธบัตร กปภ. ปี 2544 ครั้งที่ 2	28 มี.ย.44	1,000,000,000.00	1,000,000,000.00	-	1,000,000,000.00	6.545	10	28 มี.ย.54	
7	พันธบัตร กปภ. ปี 2545 ครั้งที่ 1	29 ต.ค.44	1,000,000,000.00	1,000,000,000.00	-	1,000,000,000.00	5.960	10	29 ต.ค.54	
8	พันธบัตร กปภ. ปี 2546 ครั้งที่ 1	21 ต.ค.45	1,000,000,000.00	1,000,000,000.00	-	1,000,000,000.00	3.570	7	21 ต.ค.52	
9	พันธบัตร กปภ. ปี 2546 ครั้งที่ 2	21 พ.ย.45	1,000,000,000.00	1,000,000,000.00	-	1,000,000,000.00	2.677	6	21 พ.ย.51	
10	พันธบัตร กปภ. ปี 2546 ครั้งที่ 3	11 ก.ย.46	1,800,000,000.00	1,800,000,000.00	-	1,800,000,000.00	4.080	10	11 ก.ย.56	
11	พันธบัตร กปภ. ปี 2546 ครั้งที่ 4	18 ก.ย.46	1,000,000,000.00	1,000,000,000.00	-	1,000,000,000.00	3.840	9	18 ก.ย.55	
					1,000,000,000.00	11,150,000,000.00	12,150,000,000.00			

หมายเหตุ - พันธบัตรการประกาศส่วนภูมิภาคเป็นพันธบัตรระยะบรู๊ต และกำหนดไถ่ถอนคืนนับแต่วันออกพันธบัตรเป็นกรณีการไถ่ถอนครั้งเดียวตามจำนวนที่ออกโดยไม่มีเงื่อนไขการไถ่ถอนก่อนกำหนด

1. การตัดบัญชีและวัตถุประสงค์

การประปาส่วนภูมิภาค (กปภ.) เป็นรัฐวิสาหกิจที่จัดตั้งตามนโยบายของรัฐบาลที่จะปรับปรุงและขยายกิจการประปาในส่วนภูมิภาคให้ดียิ่งขึ้นโดยการโอนกิจการประปาในส่วนภูมิภาคและหน่วยงานก่อสร้างประปาภูมิภาคของกรมโยธาธิการ กระทรวงมหาดไทย กับกิจการประปาชนบทและหน่วยงานก่อสร้างประปาชนบทของกรมอนามัย กระทรวงสาธารณสุข มาจัดตั้งเป็นการประปาส่วนภูมิภาค สังกัดกระทรวงมหาดไทย โดยตราเป็นพระราชบัญญัติการประปาส่วนภูมิภาค พ.ศ. 2522 เมื่อวันที่ 28 กุมภาพันธ์ 2522 มีวัตถุประสงค์ประสงค์ในการประกอบและส่งเสริมธุรกิจการประปา โดยการสำรวจจัดหาแหล่งน้ำดิบและจัดให้ได้มาซึ่งน้ำดิบเพื่อใช้ในการผลิต จัดส่ง และจำหน่ายน้ำประปา รวมทั้งการดำเนินธุรกิจอื่นที่เกี่ยวกับหรือต่อเนื่องกับธุรกิจการประปา เพื่อให้เกิดประโยชน์แก่การให้บริการสาธารณสุขปโภค โดยคำนึงถึงประโยชน์ของรัฐและสุขอนามัยของประชาชนเป็นสำคัญ

2. สรุปนโยบายการบัญชีที่สำคัญ

2.1 การเสนองบการเงิน

งบการเงินได้จัดทำขึ้นโดยรวมรายการของกองทุนสงเคราะห์การประปาส่วนภูมิภาค ตามหนังสือกระทรวงการคลังที่ กค.0209.2/4171 ลงวันที่ 9 มีนาคม 2544 เรื่องงบการเงินของกองทุนบำเหน็จหรือกองทุนสงเคราะห์พนักงาน โดยแสดงฐานะการเงินและผลการดำเนินงานของกองทุนสงเคราะห์รวมในงบการเงินของการประปาส่วนภูมิภาค สำหรับปีสิ้นสุดวันที่ 30 กันยายน 2549 และ 2548 และแสดงรายการที่เกี่ยวกับกองทุนสงเคราะห์ไว้ในหมายเหตุประกอบงบการเงิน ข้อ 8

2.2 ค่าเผื่อนี้สงสัยจะสูญ

ในปี 2549 ได้คำนวณจากยอดลูกหนี้ค่าน้ำที่มีใช้ส่วนราชการหรือรัฐวิสาหกิจหลังหักภาษีมูลค่าเพิ่มแล้ว ซึ่งค้างชำระเกินกว่า 6 เดือนขึ้นไป นับจากวันที่หนี้ถึงกำหนดชำระตามอัตราและหลักเกณฑ์ที่กระทรวงการคลังกำหนด โดย กปภ. ได้เปลี่ยนแปลงประมาณการทางบัญชีสำหรับค่าเผื่อนี้สงสัยจะสูญใหม่ ตามหนังสือสำนักงานคณะกรรมการนโยบายรัฐวิสาหกิจ ที่ กค.0807/ว.35 ลงวันที่ 27 มีนาคม 2549 เรื่องระเบียบกระทรวงการคลังว่าด้วยการบัญชีและการเงินของรัฐวิสาหกิจ พ.ศ. 2548

2.3 วัสดุคงเหลือ

วัสดุคงเหลือ ณ วันสิ้นงวด แสดงตามราคาทุน โดยวิธีอัตราถ่วงเฉลี่ย (MOVING AVERAGE)

2.4 เงินลงทุนระยะยาว

แสดงตามราคาทุน

2.5 ที่ดิน อาคารและอุปกรณ์ สิทธิประโยชน์ไม่มีตัวตน

ที่ดิน อาคารและอุปกรณ์ สิทธิประโยชน์ไม่มีตัวตน แสดงตามราคาทุน ณ วันที่ซื้อหรือได้มา

ท่อที่วางแล้วและครุภัณฑ์ที่รับโอนจากกรมโยธาธิการและกรมอนามัย แสดงตามสภาพของทรัพย์สินนั้นโดยใช้ราคาประเมิน ณ วันที่รับโอน (28 พฤษภาคม 2522)

ที่ดิน อาคารและอุปกรณ์ ที่รับบริจาคและที่รับโอนมาจากการประปาส่วนภูมิภาค ตามมติคณะรัฐมนตรีแสดงตามราคาที่ได้รับมอบหรือราคาประเมิน ณ วันที่รับมอบ

ที่ดิน ที่ได้รับจากเอกชนโดยการบริจาค การรับโอนทรัพย์สิน การให้สัมปทาน จะรับรู้เป็นรายได้ทั้งจำนวนในงวดที่เกิดรายการ ส่วนอาคารและอุปกรณ์มีวิธีการได้มาเช่นเดียวกันนั้น จะแสดงให้เห็นรายได้รับล่วงหน้าในส่วนของหนี้สินไม่หมุนเวียน โดยทยอยรับรู้เป็นรายได้ตามอายุการใช้งานซึ่งสอดคล้องกับหลักเกณฑ์การคำนวณค่าเสื่อมราคา

มาตรฐานน้ำที่ติดตั้งแล้วเสร็จและพร้อมที่จะใช้งานไม่ว่าจะดำเนินการโดย กปภ. หรือ ผู้ใช้น้ำดำเนินการติดตั้งเอง เป็นมาตรฐานรับบริจาค หรือผู้ใช้น้ำที่ กปภ.รับโอนจากหน่วยงานต่างๆ ณ วันสิ้นงวดแสดงตามราคาทุน ณ วันที่ได้มา

สิทธิประโยชน์ไม่มีตัวตน ประกอบด้วย ลิขสิทธิ์โปรแกรมคอมพิวเตอร์ (Application Software) ที่ซื้อมาเพื่อใช้งาน

2.6 ค่าเสื่อมราคาและค่าตัดจำหน่าย

ค่าเสื่อมราคาคำนวณโดยวิธีเส้นตรง ตามอายุการใช้งานโดยประมาณของสินทรัพย์ถาวรแต่ละประเภทอัตราอยู่ระหว่างร้อยละ 1 - 25 ต่อปีของมูลค่าเสื่อมสภาพ ซึ่งคำนวณจากราคาทุนของสินทรัพย์หักด้วยราคาซากที่ประมาณไว้ โดยราคาซากของสินทรัพย์อยู่ระหว่างร้อยละ 0 - 25 ของราคาทุนสินทรัพย์

ค่าเสื่อมราคาสินทรัพย์ที่รับโอนจากหน่วยงานอื่น ที่ซื้อโดยการประปาส่วนภูมิภาคและที่ได้รับบริจาค ซึ่งใช้ในการดำเนินงานเพื่อหารายได้โดยตรงรวมทั้งมาตรวัดน้ำ แสดงเป็นค่าใช้จ่ายในงบกำไรขาดทุนส่วนค่าเสื่อมราคาสินทรัพย์ที่ได้รับบริจาค ซึ่งมีได้ใช้ในการดำเนินงานเพื่อหารายได้โดยตรง แสดงหักจากบัญชีส่วนเกินทุนจากการรับบริจาค

สิทธิการใช้ประโยชน์ในที่ราชพัสดุ (อาคารและสิ่งก่อสร้าง) ตัดจำหน่ายเป็นค่าใช้จ่ายโดยวิธีเส้นตรงตามอัตราค่าเสื่อมราคา สำหรับสินทรัพย์นั้น ๆ ยกเว้นสิทธิการใช้ประโยชน์ในที่ราชพัสดุ (ที่ดิน) ไม่มีการตัดจำหน่าย

สินทรัพย์ไม่มีตัวตน ตัดจำหน่ายเป็นค่าใช้จ่ายโดยวิธีเส้นตรงตามอัตราร้อยละ 20 ต่อปี

2.7 สิทธิการใช้ประโยชน์ในที่ราชพัสดุ

สิทธิการใช้ประโยชน์ในที่ราชพัสดุ แสดงตามมูลค่าที่คณะกรรมการสำรวจและตีราคาทรัพย์สินของการประปาส่วนภูมิภาคได้ประเมินไว้ ซึ่งถือเป็นทุนที่ได้รับจากรัฐบาล ตามพระราชบัญญัติการประปาส่วนภูมิภาค พ.ศ. 2522 มาตรา 9 (1) สืบเนื่องจากการประปาส่วนภูมิภาคได้รับโอนอสังหาริมทรัพย์จากกรมโยธาธิการและกรมอนามัย โดยกระทรวงการคลังเป็นผู้ถือกรรมสิทธิ์ตามพระราชบัญญัติที่ราชพัสดุ พ.ศ. 2518

2.8 การรับรู้รายได้

2.8.1 รายได้ค่าจำหน่ายน้ำและบริการรายเดือน รับรู้เป็นรายได้เมื่อมีการออกใบเสร็จรับเงินและใบแจ้งหนี้ค่าน้ำประปารายเดือนตามปริมาณการใช้น้ำในรอบระยะเวลาแต่ละเดือน

2.8.2 รายได้ค่าติดตั้งและวางท่อ - สุทธิ ค่าติดตั้งและวางท่อที่รับจากผู้ใช้น้ำแต่ละรายแสดงไว้ในบัญชีเงินรับล่วงหน้าค่าติดตั้งและวางท่อ และจะรับรู้เป็นรายได้เมื่องานแล้วเสร็จหลังหักต้นทุนงานติดตั้งและวางท่อออกแล้ว ต้นทุนงานติดตั้งและวางท่อในงานที่ยังไม่แล้วเสร็จจะแสดงอยู่ในงานติดตั้งและวางท่อระหว่างดำเนินการ

2.8.3 รายได้ค่าปรับ กรณีที่ผู้ขายหรือผู้รับจ้างคู่สัญญาของ กปภ.ได้ส่งมอบงานล่าช้าเกินกว่าวันที่กำหนดในสัญญาจะมีการเรียกค่าปรับและรับรู้เป็นรายได้ค่าปรับ ถ้าหากได้รับการต่อสัญญา กปภ. ต้องจ่ายคืนค่าปรับดังกล่าวให้แก่ผู้ขายหรือผู้รับจ้าง ถ้าต่อสัญญาให้ในปีงบประมาณที่ได้มีการหักค่าปรับไว้ เงินที่จ่ายคืนจะนำไปลดรายได้ค่าปรับ แต่ถ้าต่อสัญญาในปีงบประมาณถัดไปจะรับรู้เป็นค่าใช้จ่ายในงวดบัญชีที่มีการจ่ายคืน

2.8.4 รายได้ดอกเบี้ย รับรู้ตามเกณฑ์สัดส่วนของเวลา โดยคำนึงถึงอัตราผลตอบแทนที่แท้จริงของสินทรัพย์

2.8.5 รายได้เงินปันผล รับรู้เป็นรายได้เมื่อมีการประกาศจ่ายแล้ว

2.8.6 รายได้อื่น รับรู้เป็นรายได้เมื่อได้รับชำระเงิน

2.8.7 รายได้เงินชดเชยค่าดำเนินการเชิงสังคมจากรัฐบาล รับรู้เป็นรายได้เมื่อคณะรัฐมนตรีได้มีมติเห็นชอบ

2.9 เงินจ่ายสมทบกองทุนสงเคราะห์และกองทุนสำรองเลี้ยงชีพ

2.9.1 เงินสมทบกองทุนสงเคราะห์ เป็นเงินส่วนที่ กปภ.กันไว้ให้พนักงานทุกเดือน ในอัตราร้อยละ 10 ของเงินเดือนค่าจ้างของพนักงานแต่ละรายเฉพาะที่มีได้เป็นสมาชิกกองทุนสำรองเลี้ยงชีพ

2.9.2 เงินสมทบกองทุนสำรองเลี้ยงชีพ เป็นเงินที่ กปภ.จ่ายเข้ากองทุนสำรองเลี้ยงชีพในนามพนักงานที่สมัครเข้าเป็นสมาชิกกองทุนสำรองเลี้ยงชีพแต่ละราย ในอัตราร้อยละ 9 และ 10 ของเงินเดือนพนักงานรายนั้นๆ สำหรับพนักงานที่มีอายุงานไม่ถึง 20 ปี และตั้งแต่ 20 ปีขึ้นไปตามลำดับ (นับแต่เริ่มก่อตั้ง กปภ.ถึงปัจจุบัน)

2.10 การเปลี่ยนแปลงนโยบายบัญชี

ในปี 2549 กปภ. ได้เปลี่ยนหลักเกณฑ์การบันทึกบัญชีเงินอุดหนุนรัฐบาล ตามมาตรฐานการบัญชี ฉบับที่ 55 ส่วนที่เกี่ยวข้องกับสินทรัพย์ แสดงไว้เป็นรายได้เงินอุดหนุนการรับรู้ด้านหนี้สิน โดยทยอยรับรู้เป็นรายได้เงินอุดหนุนรัฐบาลตามอายุการใช้งานของสินทรัพย์ ซึ่งสอดคล้องกับค่าเสื่อมราคาที่เกิดขึ้น และส่วนที่เกี่ยวข้องกับรายได้ คือ รายได้เงินชดเชยค่าดำเนินการเชิงสังคมจากรัฐบาล บันทึกเป็นรายได้เมื่อคณะรัฐมนตรีได้มีมติเห็นชอบในวันที่ 13 มีนาคม 2550 ซึ่งเป็นไปตามเงื่อนไขของมาตรฐานการบัญชี ฉบับที่ 52 ว่าด้วยเหตุการณ์ภายหลังวันที่ในงบดุล

ในปี 2548 ได้เปลี่ยนแปลงวิธีการบันทึกบัญชีส่วนเกินทุนจากการบริจาค จากการรับโอนทรัพย์สิน จากการให้สัมปทาน ที่ได้รับจากเอกชนแสดงไว้เป็นรายได้รับบริจาคจากเอกชนรับล่วงหน้า โดยทยอยรับรู้เป็นรายได้ตามอายุการใช้งานซึ่งสอดคล้องกับหลักเกณฑ์การคำนวณค่าเสื่อมราคา สำหรับรายการรับบริจาคอื่นๆ จากภาคเอกชนที่เป็นเงินสดและที่ดิน จะรับรู้เป็นรายได้ทั้งจำนวนในงวดที่เกิดรายการ

3. ข้อมูลเพิ่มเติม

3.1 เงินสดและรายการเทียบเท่าเงินสด ประกอบด้วย

	หน่วย : ล้านบาท	
	2549	2548
เงินสดในมือ	13.16	9.07
เงินฝากธนาคาร - ออมทรัพย์	710.40	738.09
- กระแสรายวัน	100.26	127.09
- ประจำ	2,845.49	3,063.73
เงินระหว่างทาง	47.88	44.66
รวม	3,717.19	3,982.64

เงินฝากธนาคารประเภทออมทรัพย์ ณ วันที่ 30 กันยายน 2549 และ 2548 จำนวน 710.40 ล้านบาท และ 738.09 ล้านบาท ได้รวมเงินฝากธนาคารของกองทุนสงเคราะห์ กปภ.จำนวน 11.99 ล้านบาท และ 13.32 ล้านบาท ตามลำดับ

เงินสดและรายการเทียบเท่าเงินสดลดลงจากปีที่แล้ว 265.45 ล้านบาท ส่วนใหญ่เป็นการลดลงของเงินฝากธนาคารประจำระยะเวลา 3 เดือนของสำนักงานใหญ่ เนื่องจากการจ่ายลงทุนในโครงการระหว่างดำเนินการส่วนหนึ่ง และจ่ายชำระค่าน้ำตามผลคำชี้ขาดของอนุญาโตตุลาการอีกส่วนหนึ่ง สำหรับเงินฝากธนาคารประจำระยะเวลา 12 เดือน ได้แยกแสดงไว้ในรายการเงินลงทุนระยะสั้น

ณ วันที่ 30 กันยายน 2549 เงินระหว่างทางจำนวน 47.88 ล้านบาท เป็นเช็ค เช็คคืน เช็ครอผ่านธนาคาร ฯลฯ จำนวน 40.85 ล้านบาท อีกส่วนหนึ่งเป็นบัญชีเงินฝากระหว่างทางเพื่อรอดำเนินการ จำนวน 7.03 ล้านบาท

3.2 ลูกหนี้ค่าน้ำ - สุทธิ ประกอบด้วย

	หน่วย : ล้านบาท	
	2549	2548
ลูกหนี้เอกชน	201.85	175.65
ลูกหนี้ส่วนราชการ	58.87	78.67
รวม	260.72	254.32
หัก ค่าเผื่อหนี้สงสัยจะสูญ	(62.56)	(63.89)
ลูกหนี้ค่าน้ำ - สุทธิ	198.16	190.43

ลูกหนี้ส่วนราชการปี 2549 จำนวน 58.87 ล้านบาท เมื่อเปรียบเทียบกับปี 2548 จำนวน 78.67 ล้านบาท ลูกหนี้ลดลง 19.80 ล้านบาท หรือลดลงร้อยละ 25.17 จำแนกตามหน่วยงาน ดังนี้

ส่วนราชการ	2549		2548		เพิ่มขึ้น (ลดลง)	
	ล้านบาท	ร้อยละ	ล้านบาท	ร้อยละ	ล้านบาท	ร้อยละ
1. กระทรวงกลาโหม	15.26	25.92	14.46	18.38	0.80	5.53
2. กระทรวงมหาดไทย	14.72	25.01	11.89	15.11	2.83	23.80
3. กระทรวงศึกษาธิการ	9.95	16.90	26.19	33.29	(16.24)	(62.01)
4. กระทรวงยุติธรรม	4.30	7.30	3.16	4.02	1.14	36.08
5. กระทรวงสาธารณสุข	4.66	7.92	4.80	6.10	(0.14)	(2.92)
6. กระทรวงคมนาคม	2.23	3.79	2.75	3.50	(0.52)	(18.91)
7. หน่วยงานราชการอื่น/รัฐวิสาหกิจ	7.75	13.16	15.42	19.60	(7.67)	(49.74)
รวม	58.87	100.00	78.67	100.00	(19.80)	(25.17)

3.3 วัสดุคงเหลือ จำแนกตามประเภทวัสดุดังนี้

หน่วย : ล้านบาท

	2549	2548
วัสดุการผลิต	47.59	52.52
วัสดุดำเนินการ	150.08	150.07
วัสดุอะไหล่มาตร	5.71	7.41
ปรับปรุงข้อมูลระบบวัสดุ	0.19	-
รวม	203.57	210.00

วัสดุคงเหลือ 203.57 ล้านบาท และ 210.00 ล้านบาท ในปี 2549 และ 2548 ตามลำดับ เป็นยอดคงเหลือตามรายงานตรวจนับของคณะกรรมการตรวจนับวัสดุประจำปี โดยมีจำนวนสูงหรือต่ำกว่ายอดคงเหลือตามบัญชี ซึ่งเป็นผลต่างจากจำนวนเงินและจำนวนหน่วย ยอดผลต่างดังกล่าว กปน.ได้บันทึกเข้าบัญชีวัสดุคงเหลือคู่กับบัญชีวัสดุรอการปรับปรุงและสอบข้อเท็จจริง เพื่อรอการตรวจสอบสาเหตุต่อไป ซึ่งแสดงไว้ในหนี้สินหมุนเวียนอื่น(ข้อมูลเพิ่มเติมข้อ 3.12)

3.4 สินทรัพย์หมุนเวียนอื่น ประกอบด้วย

หน่วย : ล้านบาท

	2549	2548
สินทรัพย์รอการปรับปรุงและสอบข้อเท็จจริง	65.22	46.86
เงินทรองจ่าย	0.21	1.11
เงินจ่ายล่วงหน้า	5.97	1.91
ภาษีมูลค่าเพิ่มรอรับคืนจากกรมสรรพากร	47.09	10.07
ภาษีซื้อที่ยังไม่ถึงกำหนด	97.46	77.86
ภาษีและค่าปรับหักหน้าฎีกา	(1.98)	(0.09)
ลูกหนี้อื่น	342.12	72.99
รวม	556.09	210.71

3.5 ลูกหนี้เงินกู้พนักงาน เป็นการนำเงินกองทุนสงเคราะห์การประปาส่วนภูมิภาคให้พนักงานกู้ยืม ประกอบด้วย

	หน่วย : ล้านบาท	
	2549	2548
ลูกหนี้ – เคหะสงเคราะห์	0.66	1.45
รวม	0.66	1.45

3.6 เงินลงทุนระยะยาว

เงินลงทุนระยะยาวเป็นเงินลงทุนถือหุ้นในบริษัท จัดการและพัฒนาทรัพยากรน้ำภาคตะวันออก จำกัด (มหาชน) และ บริษัท ประปาปทุมธานี จำกัด ดังนี้

	2549		2548	
	ล้านบาท	อัตราถือหุ้นร้อยละ	ล้านบาท	อัตราถือหุ้นร้อยละ
1. บริษัท จัดการและพัฒนาทรัพยากรน้ำภาคตะวันออก จำกัด (มหาชน)	528.00	39.89	528.00	40.63
2. บริษัท ประปาปทุมธานี จำกัด	55.10	5	55.10	5
รวม	583.10		583.10	

ในระหว่างปี 2549 บริษัท จัดการและพัฒนาทรัพยากรน้ำภาคตะวันออก จำกัด (มหาชน) ได้เพิ่มทุนจดทะเบียนจากปี 2548 จำนวน 1,299,687,000 หุ้น เป็นจำนวน 1,323,503,380 หุ้น มูลค่าหุ้นละ 1 บาท จึงทำให้สัดส่วนการถือหุ้นของ กปภ. ลดลง เนื่องจาก กปภ. มิได้ลงทุนในหุ้นสามัญเพิ่ม

3.7 ที่ดิน อาคารและอุปกรณ์ - สุทธิ ประกอบด้วย

ปี 2549

	ราคาทุน				ค่าเสื่อมราคาสะสม				ที่ดิน
	1 ต.ค.2548 (ปรับปรุงใหม่)	เพิ่มขึ้น	จำหน่าย	30 ก.ย.2549	1 ต.ค.2548 (ปรับปรุงใหม่)	เพิ่มขึ้น	จำหน่าย	30 ก.ย.2549	อาคาร และ อุปกรณ์ – สุทธิ
ที่ดิน	944.91	191.16	-	1,136.07	-	-	-	-	1,136.07
อาคารและ สิ่งก่อสร้าง	49,094.13	3,486.09	142.93	52,437.29	13,624.13	1,729.74	72.70	15,281.17	37,156.12
ครุภัณฑ์	8,329.51	521.97	304.05	8,547.43	5,301.35	638.83	225.12	5,715.06	2,832.37
รวม	58,368.55	4,199.22	446.98	62,120.79	18,925.48	2,368.57	297.82	20,996.23	41,124.56

	ราคาทุน				ค่าเสื่อมราคาสะสม				ที่ดิน
	1 ต.ค.2547 (ปรับปรุงใหม่)	เพิ่มขึ้น	จำหน่าย	30 ก.ย.2548	1 ต.ค.2547 (ปรับปรุงใหม่)	เพิ่มขึ้น	จำหน่าย	30 ก.ย.2548	อาคาร และ อุปกรณ์ - สุกติ
ที่ดิน	832.98	113.15	1.22	944.91	-	-	-	-	944.91
อาคารและ สิ่งก่อสร้าง	45,612.83	3,664.41	183.11	49,094.13	12,036.20	1,699.32	111.39	13,624.13	35,470.00
ครุภัณฑ์	7,916.02	743.85	330.36	8,329.51	4,825.16	734.77	258.58	5,301.35	3,028.16
รวม	54,361.83	4,521.41	514.69	58,368.55	16,861.36	2,434.09	369.97	18,925.48	39,443.07

ณ วันที่ 30 กันยายน 2549 มีสินทรัพย์ถาวรขาดบัญชีสุทธิ 61.76 ล้านบาท ประกอบด้วย

	ราคาทุน	ค่าเสื่อมราคาสะสม	มูลค่าสุทธิ
อาคารและสิ่งก่อสร้าง	73.49	37.28	36.21
ครุภัณฑ์	129.01	103.46	25.55
รวม	202.50	140.74	61.76

ณ วันที่ 30 กันยายน 2548 มีสินทรัพย์ถาวรขาดบัญชีสุทธิ 45.87 ล้านบาท ประกอบด้วย

	ราคาทุน	ค่าเสื่อมราคาสะสม	มูลค่าสุทธิ
อาคารและสิ่งก่อสร้าง	36.28	13.96	22.32
ครุภัณฑ์	98.30	74.75	23.55
รวม	134.58	88.71	45.87

โดยบันทึกลดยอดทรัพย์สินและนำไปแสดงในสินทรัพย์หมุนเวียนอื่น เป็นรายการสินทรัพย์รอการปรับปรุงและสอบข้อเท็จจริง

ที่ดิน อาคารและอุปกรณ์ ราคาทุน 62,120.79 ล้านบาท ประกอบด้วย

หน่วย : ล้านบาท

	ซื้อโดย เงิน กปภ.	ภายใต้ สัญญาเช่า	รับบริจาค/ เอกชน ร่วมลงทุน	รับโอนจาก การประกาศ สุขาภิบาล	รวม
ที่ดิน	1,065.02	-	38.04	33.01	1,136.07
อาคารและสิ่งก่อสร้าง	50,196.32	-	1,567.00	673.97	52,437.29
ครุภัณฑ์	7,238.04	23.38	1,152.68	133.33	8,547.43
รวม	58,499.38	23.38	2,757.72	840.31	62,120.79

สินทรัพย์ที่ได้มาภายใต้สัญญาเช่า ประกอบด้วย รถยนต์ภายใต้สัญญาเช่า จำนวน 23.38 ล้านบาท

3.8 สินทรัพย์ไม่มีตัวตน ประกอบด้วย

หน่วย : ล้านบาท

	ราคาทุน				สำรองค่าตัดจำหน่าย				สินทรัพย์ไม่มีตัวตน-สุทธิ
	ยอดยกมา	เพิ่มขึ้น	จำหน่าย	ยอดยกไป	ยอดยกมา	เพิ่มขึ้น	จำหน่าย	ยอดยกไป	
ปี 2549	96.08	4.00	-	100.08	4.92	19.27	-	24.19	75.89
ปี 2548	7.62	88.46	-	96.08	1.62	3.30	-	4.92	91.16

3.9 สินทรัพย์ระหว่างก่อสร้าง

ในปี 2549 และปี 2548 จำนวน 2,717.40 ล้านบาท และ 1,806.52 ล้านบาท ตามลำดับ ส่วนใหญ่เป็นงานระหว่างดำเนินการก่อสร้างปรับปรุงขยายประปา ซึ่งจำนวนนี้มีรายการพิกัดวัสดุจากโครงการระหว่างก่อสร้าง จำนวน 7.92 และ 2.35 ล้านบาท ตามลำดับ ในรอบบัญชีนี้ไม่มีการบันทึกดอกเบี้ยพันอัตร กปภ.เป็นต้นทุนสินทรัพย์ระหว่างก่อสร้าง

3.10 สิทธิการใช้ประโยชน์ในทรัพย์สิน - สุทธิ ประกอบด้วย

หน่วย : ล้านบาท

	2549					2548
	ราคาทุน			สำรอง ค่าตัดจำหน่าย	สุทธิ	สิทธิการใช้ ประโยชน์ - สุทธิ
	ส่วนกลาง	ภูมิภาค	รวม			
สิทธิการใช้ประโยชน์	7.21	138.33	145.54	-	145.54	148.06
สิทธิการใช้ทรัพย์สิน	1.95	821.06	823.01	722.51	100.50	124.08
รวม	9.16	959.39	968.55	722.51	246.04	272.14

ณ วันที่ 30 กันยายน 2549 มีสิทธิการใช้ทรัพย์สินขาดบัญชีสุทธิ 3.46 ล้านบาท ประกอบด้วยราคาทุน 22.97 ล้านบาท สำรองค่าตัดจำหน่าย 19.51 ล้านบาท โดยบันทึกลดยอดสิทธิการใช้ทรัพย์สินและนำไปแสดงในสินทรัพย์หมุนเวียนอื่น เป็นรายการรอการปรับปรุงและสอบข้อเท็จจริง

3.11 ค่าใช้จ่ายค้างจ่าย ประกอบด้วย

หน่วย : ล้านบาท

	2549	2548
ดอกเบี้ยค้างจ่าย	126.60	126.60
ค่าไฟฟ้าค้างจ่าย	85.69	68.92
ค่าน้ำดิบค้างจ่าย	61.73	41.63
เงินกองทุนสงเคราะห์ค้างจ่าย	7.69	6.89
ค่าใช้จ่ายค้างจ่ายอื่น ๆ	36.79	23.38
รวม	318.50	267.42

3.12 หนี้สินหมุนเวียนอื่น ประกอบด้วย

หน่วย : ล้านบาท

	2549	2548
ภาษีขายที่ยังไม่ถึงกำหนด	16.93	16.26
หนี้สินจากการรับโอนกิจการประปา	4.64	4.64
เจ้าหนี้เงินประกันต่าง ๆ	57.55	65.52
เงินรางวัลนำจับค้างจ่าย	0.25	0.16
เจ้าหนี้สรรพากร	12.95	12.09
ภาษีหัก ณ ที่จ่ายค้างนำส่ง	0.01	0.05
วัสดุรอการปรับปรุงและสอบข้อเท็จจริง	(7.61)	3.45
เงินประกันผลงาน	129.99	87.40
เจ้าหนี้อื่น ๆ	104.72	86.31
รวม	319.43	275.88

วัสดุรอการปรับปรุงและสอบข้อเท็จจริงเป็นวัสดุที่ขาดบัญชีและเกินบัญชีตั้งแต่ปี 2531 - 2549

3.13 เงินประกันการใช้น้ำและเงินประกันตัวพนักงาน ประกอบด้วย

หน่วย : ล้านบาท

	2549	2548
เงินประกันการใช้น้ำ	834.80	757.76
เงินประกันตัวพนักงาน	19.01	19.41
รวม	853.81	777.17

3.14 พันธบัตรการประปาส่วนภูมิภาค ประกอบด้วย

หน่วย : ล้านบาท

	2549	2548
พันธบัตร กปภ. ปี 2543 ครั้งที่ 1 กำหนดไถ่ถอน 9 ปี	1,000.00	1,000.00
พันธบัตร กปภ. ปี 2543 ครั้งที่ 2 กำหนดไถ่ถอน 10 ปี	1,000.00	1,000.00
พันธบัตร กปภ. ปี 2543 ครั้งที่ 3 กำหนดไถ่ถอน 7 ปี	1,000.00	1,000.00
พันธบัตร กปภ. ปี 2543 ครั้งที่ 4 กำหนดไถ่ถอน 8 ปี	1,500.00	1,500.00
พันธบัตร กปภ. ปี 2544 ครั้งที่ 1 กำหนดไถ่ถอน 10 ปี	850.00	850.00
พันธบัตร กปภ. ปี 2544 ครั้งที่ 2 กำหนดไถ่ถอน 10 ปี	1,000.00	1,000.00
พันธบัตร กปภ. ปี 2545 ครั้งที่ 1 กำหนดไถ่ถอน 10 ปี	1,000.00	1,000.00
พันธบัตร กปภ. ปี 2546 ครั้งที่ 1 กำหนดไถ่ถอน 7 ปี	1,000.00	1,000.00
พันธบัตร กปภ. ปี 2546 ครั้งที่ 2 กำหนดไถ่ถอน 6 ปี	1,000.00	1,000.00
พันธบัตร กปภ. ปี 2546 ครั้งที่ 3 กำหนดไถ่ถอน 10 ปี	1,800.00	1,800.00
พันธบัตร กปภ. ปี 2546 ครั้งที่ 4 กำหนดไถ่ถอน 9 ปี	1,000.00	1,000.00
รวม	12,150.00	12,150.00
หัก ส่วนของพันธบัตรที่ถึงกำหนดชำระภายในหนึ่งปี	(1,000.00)	-
พันธบัตรคงเหลือ	11,150.00	12,150.00

กปภ. ออกพันธบัตรเพื่อนำเงินไปใช้ลงทุน โดยมีอัตราค่าธรรมเนียมในการจัดจำหน่ายและการประกันการจำหน่ายพันธบัตรระหว่างร้อยละ 0.50 – 1 ของพันธบัตรที่ออกจำหน่ายทั้งสิ้นและกระทรวงการคลังเป็นผู้รับประกันเงินต้นและดอกเบี้ยเฉพาะพันธบัตรที่ออกจำหน่ายปี 2543 ครั้งที่ 1, 2 ปี 2544 ครั้งที่ 1, 2 ปี 2545 ครั้งที่ 1 และปี 2546 ครั้งที่ 1, 2 พันธบัตรเป็นชนิดระบุชื่อผู้ถือ กำหนดไถ่ถอนตามจำนวนปีที่ระบุไว้นับแต่วันที่ออกพันธบัตรและเป็นการไถ่ถอนครั้งเดียวเต็มจำนวนที่ออกและไม่มีการไถ่ถอนก่อนกำหนด อัตราดอกเบี้ยอยู่ระหว่างร้อยละ 2.677 - 7.573 ต่อปี

พันธบัตร กปภ.ปี 2543 ครั้งที่ 3 จำนวนเงิน 1,000.00 ล้านบาท โอนออกเป็นส่วนของหนี้สินระยะยาวถึงกำหนดชำระในปีหนึ่งปีเนื่องจากครบกำหนดไถ่ถอนวันที่ 5 กันยายน 2550

ข้อมูลเกี่ยวกับพันธบัตรการประปาส่วนภูมิภาคปรากฏตามรายละเอียด 5

3.15 รายได้เงินอุดหนุนรอการรับรู้ กปภ. ได้เปลี่ยนแปลงหลักเกณฑ์การบันทึกงบประมาณอุดหนุน ซึ่งเดิมบันทึกไว้เป็นส่วนของทุน โดยได้ปรับปรุงเงินงบประมาณอุดหนุนจากรัฐบาลที่ได้จัดสรรไว้ในปี 2549 สำหรับโครงการใหม่ที่เกิดขึ้นในปีเดียวกัน แสดงไว้เป็นรายได้เงินอุดหนุนรอการรับรู้ในส่วนของหนี้สิน และทยอยรับรู้เป็นรายได้จากเงินอุดหนุนจากรัฐบาล ตามอายุการใช้งานซึ่งสอดคล้องกับหลักเกณฑ์การคำนวณค่าเสื่อมราคาตามมาตรฐานการบัญชี ฉบับที่ 55 รายได้เงินอุดหนุนรอการรับรู้ ณ วันที่ 30 กันยายน 2549 มีจำนวน 1,186.31 ล้านบาท

3.16 หนี้สินตามสัญญาเช่าการเงิน กปภ.ได้ทำสัญญาเช่ารถยนต์ในปี 2549 ประกอบด้วยรถยนต์ประจำตำแหน่ง จำนวน 15 คัน และรถยนต์ตู้ จำนวน 2 คัน โดยบันทึกบัญชีด้วยจำนวนค่าเช่าตลอดอายุสัญญา จำนวน 14.29 ล้านบาท เฉพาะส่วนที่ครบกำหนดชำระภายใน 1 ปี ได้แยกแสดงไว้ในส่วนของหนี้สินหมุนเวียน จำนวน 4.88 ล้านบาท ในปี 2548 ได้ทำสัญญาเช่ารถยนต์ประจำตำแหน่ง จำนวน 6 คัน โดยบันทึกบัญชีด้วยจำนวนค่าเช่าตลอดอายุสัญญา จำนวน 5.27 ล้านบาท เฉพาะส่วนที่ครบกำหนดชำระภายใน 1 ปี ได้แยกแสดงไว้ในส่วนของหนี้สินหมุนเวียน จำนวน 1.59 ล้านบาท ตามลำดับ

3.17 รายได้รับบริจาคจากเอกชนรับล่วงหน้า กปภ. ได้เปลี่ยนแปลงหลักเกณฑ์การบันทึกบัญชีส่วนเกินทุนจากการบริจาคจากการรับอินเทอร์เน็ตฟรี จากการให้สัมปทาน ในส่วนของสินทรัพย์ที่ได้รับจากเอกชนแสดงไว้เป็นรายได้รับบริจาคจากเอกชนล่วงหน้า ณ วันที่ 30 กันยายน 2549 และ 2548 จำนวน 742.80 ล้านบาท และ 555.91 ล้านบาท ตามลำดับ โดยทยอยรับรู้เป็นรายได้ตามอายุการใช้งานซึ่งสอดคล้องกับหลักเกณฑ์การคำนวณค่าเสื่อมราคา

3.18 ทุน ประกอบด้วย

	หน่วย : ล้านบาท		
	2549	2548	เพิ่มขึ้น (ลดลง)
ทุนประเดิม	2,204.44	2,204.44	-
งบประมาณอุดหนุน	30,197.79	28,756.74	1,441.05
ส่วนเกินทุนจากการบริจาค-สุทธิ	947.77	674.53	273.24
ส่วนเกินทุนจากการรับโอนกิจการประปา	487.72	487.68	0.04
รวม	33,837.72	32,123.39	1,714.33

งบประมาณอุดหนุน เพิ่มขึ้นจากงวดก่อน จำนวน 1,441.05 ล้านบาท เป็นเงินจัดสรรจากรัฐบาลเพื่อการก่อสร้างปรับปรุงขยายระบบประปา และวางท่อก่อสร้างระบบจำหน่ายน้ำ ส่วนที่เป็นสินทรัพย์ระหว่างก่อสร้าง

ส่วนเกินทุนจากการบริจาค-สุทธิเพิ่มขึ้นจากงวดก่อน จำนวน 273.24 ล้านบาท เป็นการรับบริจาคเงินสด สิ่งก่อสร้างและอุปกรณ์จากหน่วยราชการ

ส่วนเกินทุนจากการรับโอนกิจการประปา เพิ่มขึ้นจากงวดก่อน จำนวน 0.04 ล้านบาท เป็นการรับโอนมาตรวัดน้ำจากเทศบาลตำบล

3.19 ผลการดำเนินงาน

ผลการดำเนินงานในปี 2549 มีผลกำไรสุทธิจำนวน 264.63 ล้านบาท และปี 2548 มีผลกำไรสุทธิจำนวน 850.02 ล้านบาท เมื่อเปรียบเทียบผลการดำเนินงานระหว่างปี 2549 กับปี 2548 พบว่า ปี 2549 มีผลการดำเนินงานลดลงจากปี 2548 จำนวน 585.39 ล้านบาท หรือร้อยละ 68.87 สามารถวิเคราะห์ได้ดังนี้

	2549	2548	เพิ่มขึ้น (ลดลง)	
	ล้านบาท	ล้านบาท	ล้านบาท	ร้อยละ
รายได้จากการดำเนินงาน				
รายได้จากการจำหน่ายน้ำและบริการ-สุทธิ	10,314.58	9,473.84	840.74	8.87
รายได้ชดเชยการดำเนินงานเชิงสังคมจากรัฐบาล	609.58	482.57	127.01	26.32
รายได้ค่าติดตั้งและวางท่อ-สุทธิ	335.11	369.11	(34.00)	(9.21)
รวมรายได้จากการดำเนินงาน-สุทธิ	11,259.27	10,325.52	933.75	9.04
ค่าใช้จ่ายในการดำเนินงานและบริหาร	(10,597.95)	(9,081.53)	1,516.42	16.70
กำไรจากการดำเนินงาน	661.32	1,243.99	(582.67)	(46.84)
รายได้ที่ไม่เกี่ยวกับการดำเนินงาน	522.31	497.64	24.67	4.96
ค่าใช้จ่ายที่ไม่เกี่ยวกับการดำเนินงาน	(119.62)	(105.15)	14.47	13.76
กำไรจากการดำเนินงานก่อนดอกเบี้ยจ่าย	1,064.01	1,636.48	(572.47)	(34.98)
ดอกเบี้ยจ่าย	(653.59)	(653.46)	0.13	0.02
กำไรก่อนโบนัสจ่าย	410.42	983.02	(572.60)	(58.25)
โบนัสจ่าย	(145.79)	(133.00)	12.79	9.62
กำไรสุทธิ	264.63	850.02	(585.39)	(68.87)

รายได้จากการจำหน่ายน้ำและบริการ - สุทธิเพิ่มขึ้น 840.74 ล้านบาท หรือร้อยละ 8.87 เนื่องจากจำนวนผู้ใช้น้ำที่เพิ่มขึ้น
รายได้ชดเชยการดำเนินงานเชิงสังคมจากรัฐบาลเพิ่มขึ้นจำนวน 127.01 ล้านบาท หรือ ร้อยละ 26.32

รายได้ที่ไม่เกี่ยวกับการดำเนินงานเพิ่มขึ้น 24.67 ล้านบาท หรือร้อยละ 4.96 ส่วนใหญ่เป็นรายได้ดอกเบี้ยรับ รายได้ค่าปรับ และรายได้อื่น

ค่าใช้จ่ายในการดำเนินงานและบริหารเพิ่มขึ้น 1,516.42 ล้านบาท หรือร้อยละ 16.70 ส่วนใหญ่เป็นการเพิ่มขึ้นของวัสดุการผลิต เนื่องจากซื้อน้ำประปาจากบริษัทเอกชนตามสัญญาให้เอกชนร่วมลงทุนในปีปัจจุบันส่วนหนึ่ง และผลจากข้อพิพาทตามคำชี้ขาดของอนุญาโตตุลาการที่ต้องจ่ายเงินสำหรับค่าซื้อน้ำประปาปทุมธานี-รังสิต ตั้งแต่ปี 2542 ถึงปี 2548 เป็นเงิน 375.34 ล้านบาท และการเพิ่มขึ้นของวัสดุดำเนินการและซ่อมบำรุง ซึ่งมีราคาต้นทุนสูงขึ้น อีกส่วนหนึ่งเป็นการเพิ่มขึ้นของค่าใช้จ่ายที่เกี่ยวข้องกับพนักงาน และค่าจ้างและบริการในส่วนของค่าจ้างเหมาผลิตน้ำ อ่างมาตรฐาน และ ค่าจ้างหน่วยงานภายนอกดูแลสำนักงานและอื่นๆ รวมทั้งพลังงานไฟฟ้าที่ปรับตัวสูงขึ้น

ค่าใช้จ่ายที่ไม่เกี่ยวกับการดำเนินงานเพิ่มขึ้น 14.47 ล้านบาท หรือร้อยละ 13.76 ส่วนใหญ่เป็นการเพิ่มขึ้นของขาดทุนจากการจำหน่ายสินทรัพย์

4. โครงการเอกชนร่วมลงทุน

ณ วันที่ 30 กันยายน 2549 กปภ.มีสัญญาให้เอกชนร่วมลงทุน รวม 11 โครงการ ดังต่อไปนี้

4.1 โครงการให้สิทธิดำเนินการผลิตและจำหน่ายน้ำประปา (BOOT) ให้แก่ กปภ.ในเขตปทุมธานี และรังสิต กปภ.ได้ทำสัญญากับ บริษัท ประปาปทุมธานี จำกัด เมื่อวันที่ 31 สิงหาคม 2538 ระยะเวลาของสัญญา 25 ปี นับแต่วันเริ่มประกอบกิจการ (15 ตุลาคม 2541) วันสิ้นสุดสัญญา 14 ตุลาคม 2566 หลังจากนั้นให้ถือว่า กปภ.ได้เข้าเป็นเจ้าของทรัพย์สินดังกล่าว กำหนดอัตราค่าน้ำประปาตามสูตรการคำนวณ และมีการกำหนดปริมาณซื้อขายน้ำประปาขั้นต่ำ

4.2 โครงการให้เอกชนผลิตน้ำประปา (BOO) เพื่อขายให้แก่ กปภ.ในจังหวัดราชบุรี และสมุทรสงคราม กปภ.ได้ทำสัญญากับ บริษัท เอ็กคอมธารา จำกัด เมื่อวันที่ 23 มิถุนายน 2542 ระยะเวลาของสัญญา 30 ปี นับจากวันเริ่มซื้อขายน้ำประปา 7 เมษายน 2544 วันสิ้นสุดสัญญา 6 เมษายน 2574 กำหนดอัตราค่าน้ำประปาตามสูตรการคำนวณ และมีการกำหนดปริมาณซื้อขายน้ำประปาขั้นต่ำ ปัจจุบันปริมาณที่รับซื้อได้ยังต่ำกว่าปริมาณน้ำขั้นต่ำตามสัญญา โดยให้บริษัทเป็นผู้ลงทุนในการก่อสร้าง แบ่งเป็น 2 ส่วน

- ส่วนที่ 1 ระบบผลิตน้ำประปา หากครบกำหนดอายุสัญญาแล้วไม่ประสงค์จะดำเนินการต่อ บริษัทจะต้องเสนอขายให้ กปภ.

- ส่วนที่ 2 สถานีจ่ายน้ำที่สำนักงานประปาดำเนินสะดวก และ สำนักงานประปาสมุทรสงคราม บริษัทจะต้องยกกรรมสิทธิ์ในสิ่งก่อสร้างทั้งหมด ให้แก่ กปภ. โดยไม่คิดมูลค่าใดๆ นับแต่วันที่บริษัทก่อสร้างแล้วเสร็จ

4.3 **โครงการสัญญาซื้อขายน้ำประปา (BOO) เพื่อสำนักงานประปาภูเก็ต** กปภ. ได้ทำสัญญากับบริษัท ริโคเวิร์คอนสตรัคชั่น จำกัด (ปัจจุบันเปลี่ยนชื่อเป็น บริษัท อาร์.อี.คิว.วอเตอร์ เซอร์วิสเซส จำกัด) เมื่อวันที่ 28 ตุลาคม 2542 ระยะเวลาของสัญญา 10 ปี มีสัญญาแก้ไขเพิ่มเติมลงวันที่ 27 ธันวาคม 2547 โดยให้ กปภ. รับซื้อน้ำจากบริษัทเพิ่มและขอขยายระยะเวลาสัญญาออกไปเป็น 25 ปี นับจากวันส่งมอบน้ำประปาวันที่ 15 ธันวาคม 2543 วันที่สิ้นสุดสัญญา 14 ธันวาคม 2553 กำหนดอัตราค่าน้ำประปาตามสูตรการคำนวณ และมีการกำหนดซื้อขายน้ำประปาขั้นต่ำ

4.4 **โครงการให้สิทธิ์เข้าบริหารและดำเนินกิจการระบบประปาสตึบ** กปภ. ได้ทำสัญญากับบริษัท จัดการและพัฒนาทรัพยากรน้ำภาคตะวันออก จำกัด (มหาชน) เมื่อวันที่ 28 กรกฎาคม 2543 บริษัทจะจ่ายผลประโยชน์ตอบแทนให้แก่ กปภ. ในอัตราร้อยละ 7 ของรายได้จากการจำหน่ายน้ำประปาและค่าบริการรายเดือน มีการแก้ไขสัญญาเพิ่มเติมลงวันที่ 18 ตุลาคม 2547 มีการก่อสร้างระบบผลิตน้ำประปาใหม่เพิ่ม เพื่อส่งน้ำประปาให้สำนักงานประปาพิทยา เริ่มซื้อขายน้ำประปาเมื่อวันที่ 1 พฤศจิกายน 2548 กำหนดอัตราค่าน้ำประปาตามสูตรการคำนวณ และมีการกำหนดปริมาณซื้อขายน้ำประปาขั้นต่ำ ทั้งนี้ กปภ. จะต้องชำระค่าตอบแทนให้กับบริษัท ในอัตราค่าน้ำที่กำหนดตามปริมาณซื้อขายน้ำขั้นต่ำตามคุณภาพที่กำหนด ในกรณีคุณภาพด้อยกว่าบริษัทจะต้องชำระค่าชดเชยให้ กปภ. ในอัตราร้อยละ 5 ในกรณีที่ต่ำกว่าเกณฑ์สูงสุด และร้อยละ 10 ในกรณีที่ต่ำกว่าเกณฑ์อนุโลมสูงสุด โดยจะจ่ายผลประโยชน์ตอบแทนให้แก่ กปภ. ในอัตราร้อยละ 0.01 ของรายได้จากการจำหน่ายน้ำให้สำนักงานประปาพิทยา โดยมีเงื่อนไขและค่าตอบแทน รวมเป็นเงินไม่น้อยกว่า 156.60 ล้านบาท เปลี่ยนระยะเวลาสัญญาเป็น 30 ปี นับตั้งแต่วันที่ กปภ. ได้ส่งมอบระบบประปาสตึบให้แก่บริษัท วันที่ 28 กุมภาพันธ์ 2544 วันสิ้นสุดสัญญา 27 กุมภาพันธ์ 2574 กรรมสิทธิ์ในทรัพย์สินที่นำมาติดตั้งและการดัดแปลงแก้ไขเพิ่มเติมให้ตกเป็นกรรมสิทธิ์ของ กปภ. เมื่อครบอายุสัญญา [ในส่วนของท่อจ่ายน้ำ และส่วนของระบบควบคุมระยะไกล (SCADA)]

4.5 **โครงการสัญญาซื้อขายน้ำประปา (BOO) เพื่อขายให้แก่สำนักงานประปาในจังหวัดนครปฐมและจังหวัดสมุทรสาคร** กปภ. ได้ทำสัญญากับบริษัท วิเศษเอส (ประเทศไทย) จำกัด เมื่อวันที่ 21 กันยายน 2543 (ปัจจุบันเปลี่ยนชื่อเป็น บริษัท น้ำประปาไทย จำกัด) ระยะเวลาของสัญญาจะสิ้นสุดเมื่อครบกำหนด 30 ปีนับแต่วันเริ่มซื้อขายน้ำประปา วันที่ 5 มกราคม 2547 บริษัทมีกรรมสิทธิ์ในระบบผลิตน้ำประปา รวมไปถึงที่ดินโดยไม่ต้องโอนกรรมสิทธิ์ดังกล่าวให้ กปภ. กำหนดอัตราค่าน้ำประปาตามสูตรการคำนวณ และมีการกำหนดปริมาณซื้อขายน้ำประปาขั้นต่ำ ทั้งนี้ กปภ. จะต้องชำระค่าตอบแทนให้กับบริษัท ในอัตราค่าน้ำที่กำหนดตามปริมาณซื้อขายน้ำขั้นต่ำตามคุณภาพที่กำหนด ในกรณีคุณภาพด้อยกว่าบริษัทจะต้องชำระค่าชดเชยให้ กปภ. ในอัตราร้อยละ 5 ในกรณีที่ต่ำกว่าเกณฑ์สูงสุด และร้อยละ 10 ในกรณีที่ต่ำกว่าเกณฑ์อนุโลมสูงสุด

4.6 **โครงการให้เอกชนผลิตน้ำประปา (BOOT) เพื่อขายให้แก่สำนักงานประปานครสวรรค์ออก** จังหวัดนครสวรรค์ กปภ. ได้ทำสัญญากับบริษัท ประปานครสวรรค์ จำกัด เมื่อวันที่ 7 พฤศจิกายน 2543 เริ่มซื้อขายน้ำประปาวันที่ 1 มีนาคม 2546 วันสิ้นสุดสัญญา 28 กุมภาพันธ์ 2571

4.7 **โครงการให้เอกชนผลิตน้ำประปา (BOOT) เพื่อขายให้แก่สำนักงานประปาฉะเชิงเทรา** จังหวัดฉะเชิงเทรา กปภ. ได้ทำสัญญากับบริษัท ประปาฉะเชิงเทรา จำกัด เมื่อวันที่ 9 พฤศจิกายน 2543 เริ่มซื้อขายน้ำประปาวันที่ 1 เมษายน 2546 วันสิ้นสุด สัญญา 31 มีนาคม 2571

4.8 **โครงการให้เอกชนผลิตน้ำประปา (BOOT) เพื่อขายให้แก่สำนักงานประปาบางปะกง** จังหวัดฉะเชิงเทรา ได้ทำสัญญากับบริษัท ประปาบางปะกง จำกัด เมื่อวันที่ 9 พฤศจิกายน 2543 เริ่มซื้อขายน้ำประปาวันที่ 1 เมษายน 2546 วันสิ้นสุดสัญญา 31 มีนาคม 2571

โครงการที่ 4.6, 4.7 และ 4.8 มีข้อกำหนดของสัญญาคล้ายคลึงกันดังนี้

ระยะเวลาของสัญญา 25 ปี บริษัทจะต้องโอนกรรมสิทธิ์ให้แก่ กปภ. เมื่อครบกำหนดสัญญา นับแต่วันเริ่มซื้อขายน้ำประปา (นับจากวันที่ครบกำหนดระยะเวลาการตรวจสอบเพื่อรับมอบระบบผลิตน้ำประปาไปอีก 600 วัน) ให้บริษัทมีหน้าที่ดำเนินการปรับปรุงซ่อมแซมและขยายกำลังผลิตของระบบผลิตน้ำประปา ด้วยค่าใช้จ่ายของบริษัทแต่เพียงอย่างเดียว รวมถึงการ

บริหารและจัดการส่งน้ำประปาไปถึงมาตรฐานผู้ใช้น้ำในนาม กปภ. กำหนดอัตราค่าน้ำประปาตามสูตรการคำนวณ และมีการกำหนด ปริมาณซื้อขายน้ำประปาขั้นต่ำ

4.9 **โครงการให้เอกชนผลิตน้ำประปาแบบ Reverse Osmosis (RO) ตามสัญญาซื้อขายน้ำประปา (BOO)** เพื่อขายให้แก่ สำนักงานประปาจังหวัดสุราษฎร์ธานี เพื่อแก้ไขปัญหาการขาดแคลนน้ำบนเกาะสมุยตามมติคณะรัฐมนตรี เมื่อวันที่ 28 ธันวาคม 2547 กปภ. ได้ทำสัญญากับบริษัท จัดการและพัฒนาทรัพยากรน้ำภาคตะวันออก จำกัด (มหาชน) เมื่อวันที่ 7 กรกฎาคม 2547 ระยะเวลาตามสัญญาเป็น 15 ปี กำหนดอัตราค่าน้ำประปาปรับราคาทุกปีตามสูตรการคำนวณ นับแต่วันเริ่มซื้อขายน้ำประปา วันที่ 12 พฤษภาคม 2548 วันสิ้นสุดสัญญา 11 พฤษภาคม 2563

4.10 **โครงการสัญญาซื้อขายน้ำประปา (BOO) เพื่อขายให้แก่สำนักงานประปาพนัสนิคม และสำนักงานประปาบ้านมิ่ง จังหวัดชลบุรี กปภ.** ได้ทำสัญญากับบริษัท อินดัสเตรียล วอเตอร์ ริซอร์ส แมนเนจเม้นท์ จำกัด (มหาชน) เมื่อวันที่ 10 กันยายน 2547 ระยะเวลาของสัญญามีกำหนด 15 ปี ด้วยการลงทุนและค่าใช้จ่ายของผู้ขายเองทั้งสิ้น วันเริ่มซื้อขายน้ำประปา 1 กุมภาพันธ์ 2548 วันสิ้นสุดสัญญา 31 มกราคม 2563 ทั้งนี้ กปภ. จะต้องชำระค่าตอบแทนให้กับบริษัทในอัตราค่าน้ำของปีนั้นตามปริมาณซื้อขายน้ำขั้นต่ำตามคุณภาพที่กำหนดในกรณีคุณภาพดีต่อกว่า บริษัทจะต้องชำระค่าชดเชยให้ กปภ. ในอัตราร้อยละ 5 ในกรณีต่ำกว่าเกณฑ์สูงสุด และร้อยละ 10 ในกรณีที่ต่ำกว่าเกณฑ์อนุโลมสูงสุด

4.11 **โครงการสัญญาให้เอกชนผลิตน้ำประปา เพื่อขายให้สำนักงานประปาระยอง จังหวัดระยอง กปภ.** ได้ทำสัญญากับ กลุ่มบริษัท ยูยู กรุ๊ป คอร์ปอเรชั่น จำกัด (มหาชน) ประกอบด้วย บริษัท ยูนิเวอร์แซล ยูทิลิตี้ จำกัด, บริษัท ประปาจะเชิงเตตรา จำกัด, บริษัท ประปาบางปะกง จำกัด และ บริษัท ประปานครสวรรค์ จำกัด เมื่อวันที่ 14 มีนาคม 2549 ระยะเวลาของสัญญา 25 ปี นับแต่วันเริ่มซื้อขายน้ำประปา วันที่ 12 กรกฎาคม 2549 โดยบริษัทดำเนินการตามที่กำหนดไว้ในสัญญาด้วยค่าใช้จ่ายของบริษัท แต่เพียงฝ่ายเดียว ทั้งนี้ ทรัพย์สิน ทั้งหมดที่บริษัทได้ลงทุนแล้วนั้นให้ตกเป็นกรรมสิทธิ์ของ กปภ. ทั้งนี้ โดยบริษัทมีเพียงสิทธิใช้ประโยชน์เพื่อทำการผลิตและขายน้ำประปาให้แก่ กปภ. ตลอดระยะเวลาตามสัญญา กปภ. จะชำระค่าตอบแทนให้แก่บริษัทใน อัตราที่กำหนดตามปริมาณซื้อขายน้ำประปาขั้นต่ำตามคุณภาพที่กำหนด และ บริษัทต้องวางหลักประกันสัญญาเริ่มต้นมีมูลค่า 6 ล้านบาท เมื่อครบ 1 ปี จะต้องนำหลักประกันใหม่ที่มีมูลค่าร้อยละ 5 ของค่าน้ำประปาตามปริมาณน้ำประปาขั้นต่ำและคืน หลักประกันที่บริษัทได้วางไว้ก่อนหน้านี้

5. การหนี้สินที่อาจเกิดขึ้นในภายหน้า

กปภ.มีคดีถูกฟ้องเรียกค่าเสียหายเพียงวันที่ 28 กุมภาพันธ์ 2550 จำนวน 36 คดี คดีมีทุนทรัพย์ 30 คดี จำนวนเงิน 96.03 ล้านบาท คดีไม่มีทุนทรัพย์ 6 คดี มีรายละเอียด ดังนี้

1. คดีฟ้องร้องผิดสัญญาจ้าง จำนวน 16 คดี มีทุนทรัพย์ตามฟ้อง 13 คดี จำนวน 43.91 ล้านบาท คดีอยู่ระหว่างการพิจารณาของศาลฎีกา 3 คดี ศาลอุทธรณ์ 1 คดี ศาลปกครองสูงสุด 3 คดี ศาลปกครอง 5 คดี และอยู่ในชั้นโจทก์รฎีกา 1 คดี ส่วนคดีไม่มีทุนทรัพย์ตามฟ้อง จำนวน 3 คดี คดีอยู่ระหว่างการพิจารณาของศาลปกครองสูงสุด 1 คดี และศาลแรงงาน 2 คดี

2. คดีฟ้อง กปภ. ให้ทบทวนข้อสัญญาไม่เป็นธรรม ขอคืนค่าปรับ จำนวน 12 คดี มีทุนทรัพย์ตามฟ้อง 11 คดี จำนวน 24.64 ล้านบาท คดีอยู่ระหว่างการพิจารณาของศาลปกครองสูงสุด 3 คดี และศาลปกครอง 8 คดี ส่วนคดีไม่มีทุนทรัพย์ตามฟ้อง จำนวน 1 คดี คดีอยู่ระหว่างการพิจารณาของศาลปกครอง

3. คดีความผิดละเมิด จำนวน 6 คดี มีทุนทรัพย์ตามฟ้อง จำนวน 27.48 ล้านบาท คดีอยู่ระหว่างการพิจารณาของศาลอุทธรณ์ 3 คดี ศาลปกครอง 2 คดี และศาลแพ่ง 1 คดี

4. คดีเพิกถอนคำสั่งทางปกครอง การกระทำที่ไม่ชอบด้วยเหตุผลจำนวน 2 คดี ไม่มีทุนทรัพย์ตามฟ้อง คดีอยู่ระหว่างการพิจารณาของศาลปกครอง 1 คดี และศาลแรงงาน 1 คดี

6. การปรับปรุงกำไรสะสม

6.1 ในปี 2549 กปภ.ได้ปรับปรุงบัญชีกำไรสะสม และบัญชีขาดทุนจากการใช้ระบบแลกเปลี่ยนเงินตราแบบลอยตัวรอการตัดบัญชี อันเป็นผลจากการที่รัฐบาลได้ประกาศเปลี่ยนแปลงระบบแลกเปลี่ยนจากแบบตะกร้าเงิน (Basket of Currencies) มาใช้ระบบแลกเปลี่ยนแบบลอยตัว (Managed Float) เมื่อวันที่ 2 กรกฎาคม 2540 ทำให้ กปภ. มีผลขาดทุนจากการปรับมูลค่าเงินกู้

ที่เป็นเงินตราต่างประเทศคงเหลือ ณ วันสิ้นงวดบัญชี ซึ่งเดิมถือเป็นเหตุการณ์พิเศษและได้ตั้งเป็นรายการรอดตัดบัญชี และตัดเป็นค่าใช้จ่ายตามส่วนเฉลี่ยของอายุหนี้ที่เหลือ โดยถือปฏิบัติตามหนังสือของกระทรวงการคลังด่วนมากที่ กค 0529.2/ว.37520 ลงวันที่ 21 ตุลาคม 2540 เรื่อง วิธีการบันทึกบัญชีผลกำไรหรือขาดทุนจากอัตราแลกเปลี่ยนเงินตราต่างประเทศของรัฐวิสาหกิจ แต่เนื่องจากเงินกู้ที่เป็นเงินตราต่างประเทศดังกล่าว กปภ. ได้ไถ่ถอนและแปลงสภาพเป็นพันธบัตร กปภ. ทั้งหมดแล้วในปี 2546 มีผลทำให้ กำไรสะสมยกมา ณ วันที่ 30 กันยายน 2548 ลดลงจำนวน 150.35 ล้านบาท และกำไรสุทธิปี 2548 เพิ่มขึ้น จำนวน 11.62 ล้านบาท

6.2 ในปี 2548 ได้เปลี่ยนแปลงวิธีการบันทึกบัญชีส่วนเกินทุนจากการบริจาค จากการรับโอนทรัพย์สิน จากการให้สัมปทาน ในส่วนของมาตรการที่ได้รับจากเอกชนแสดงไว้เป็นรายได้รับบริจาคจากเอกชนรับล่วงหน้า โดยทยอยรับรู้เป็นรายได้ตามอายุการใช้งานซึ่งสอดคล้องกับหลักเกณฑ์การคำนวณค่าเสื่อมราคา ซึ่งในปี 2549 ได้ปรับปรุงยอดที่บันทึกไว้เดิมในปี 2548 มีผลทำให้ กำไรสะสมยกมา ณ วันที่ 30 กันยายน 2548 เพิ่มขึ้นจำนวน 22.83 ล้านบาท และกำไรสุทธิ ปี 2548 เพิ่มขึ้นจำนวน 5.39 ล้านบาท

7. การดำเนินการเชิงสังคม

คณะรัฐมนตรีมีมติวันที่ 13 มีนาคม 2550 เห็นชอบการจ่ายเงินชดเชยค่าดำเนินการในการให้บริการเชิงสังคมให้การประปาส่วนภูมิภาค ในปี 2548 จำนวน 609.58 ล้านบาท และสำหรับปี 2549 เมื่อสำนักงานการตรวจเงินแผ่นดินรับรองการเงินแล้วให้ กปภ. ทำความตกลงวงเงินที่ชดเชยกับสำนักงานประมาณ ทั้งนี้ให้อยู่ในกรอบวงเงิน จำนวน 963.69 ล้านบาท

สำหรับค่าชดเชยการดำเนินการในการให้บริการเชิงสังคม ของ กปภ. ปีงบประมาณ 2550 เป็นต้นไป ให้ดำเนินการตามระเบียบสำนักนายกรัฐมนตรีว่าด้วยบริการสาธารณะของรัฐวิสาหกิจตามนโยบายพิเศษของรัฐบาล ซึ่งอยู่ระหว่างกระทรวงการคลังนำเสนอคณะรัฐมนตรีต่อไป

หลักการขอเงินชดเชยค่าดำเนินการในการให้บริการเชิงสังคมของ กปภ. ประจำปี 2548 และประจำปี 2549 เฉพาะการให้บริการกลุ่มผู้ใช้น้ำประเภทที่อยู่อาศัย ซึ่งเป็นผู้ใช้น้ำเพื่อการดำรงชีพไม่เกินร้อยละ 30 ลบม.ต่อรายต่อเดือน สำหรับปี 2550 เป็นต้นไปต้องพิจารณาหลักเกณฑ์อีกครั้ง โดยคณะกรรมการฯ ตามร่างระเบียบสำนักนายกรัฐมนตรีที่กระทรวงการคลังกำลังจะนำเสนอ

8. ประมาณการหนี้สิน

กปภ.จัดตั้งกองทุนสงเคราะห์การประปาส่วนภูมิภาค ตามมาตรา 36 แห่งพระราชบัญญัติ การประปาส่วนภูมิภาค พ.ศ. 2522 โดยมีวัตถุประสงค์เพื่อเป็นกองทุนช่วยเหลือผู้ปฏิบัติงานที่พ้นจากตำแหน่งตามที่กำหนดไว้ในข้อบังคับการประปาส่วนภูมิภาค ว่าด้วยกองทุนสงเคราะห์ พ.ศ. 2523 และกำหนดให้ กปภ. จ่ายเงินเข้ากองทุนเป็นจำนวนร้อยละ 10 ของเงินเดือนและค่าจ้างของผู้ปฏิบัติงาน

รายละเอียดสินทรัพย์ หนี้สินและเงินกองทุน มีดังนี้

หน่วย : ล้านบาท

	2549	2548
สินทรัพย์		
สินทรัพย์หมุนเวียน		
เงินฝากธนาคาร	11.99	13.32
เงินค้างรับ	99.55	116.75
ดอกเบียค้างรับ	0.01	0.01
รวมสินทรัพย์หมุนเวียน	111.55	130.08
ลูกหนี้เงินกู้พนักงาน	0.66	1.45
ลูกหนี้เงินกู้พนักงานรอดัดเป็นหนี้สูญ	0.12	0.14
รวมสินทรัพย์	112.33	131.67
หนี้สินและเงินกองทุน		
เจ้าหนี้กองทุนสำรองเลี้ยงชีพ	1.37	1.40
เงินสงเคราะห์ค้างจ่าย	7.70	6.89
รวมหนี้สิน	9.07	8.29
เงินกองทุน		
ยอดยกมา	123.35	120.06
บวก รับเงินสมทบจาก กปภ.ระหว่างงวด	5.88	7.47
รับโอนสมทบให้ครบตามภาระผูกพัน	-	7.62
รับโอนเงินกองทุนที่พนักงานไม่มารับ	-	0.09
หัก จ่ายระหว่างงวด	(8.84)	(11.89)
ปรับปรุงในระหว่างงวด	(17.17)	-
ยอดหลังปรับปรุง	103.22	123.35
บวก รายได้สูงกว่าค่าใช้จ่ายงวดนี้	0.04	0.03
รวมเงินกองทุน	103.26	123.38
รวมหนี้สินและเงินกองทุน	112.33	131.67
ภาระผูกพันพึงต้องจ่ายให้พนักงาน	103.22	123.35

ณ วันที่ 30 กันยายน 2549 และ 2548 กปภ. มีภาระผูกพัน พึงต้องจ่ายให้พนักงานที่มีสิทธิได้รับบำเหน็จตามข้อบังคับดังกล่าว จำนวน 103.22 ล้านบาท และ 123.35 ล้านบาท โดยแสดงเป็นประมาณการหนี้สินในหมวดหนี้สินไม่หมุนเวียน ในปี 2549 และ 2548 มีพนักงานเกษียณอายุจำนวน 5 ราย เป็นเงิน 7.70 ล้านบาท และจำนวน 6 ราย เป็นเงิน 6.89 ล้านบาท ตามลำดับ ซึ่งได้แสดงไว้เป็นหนี้สินหมุนเวียนประเภทเงินสงเคราะห์ค้างจ่าย

9. เหตุการณ์ภายหลังวันค้ำในเบบดุล

กปภ. จะบันทึกรับรู้เหตุการณ์ที่เกิดขึ้นระหว่างวันที่ในงบดุลกับวันที่ได้รับอนุมัติให้ออกงบการเงิน ไม่ว่าเหตุการณ์นั้นจะเป็นไปในทางดีหรือไม่ดี หากเหตุการณ์นั้นมีหลักฐานยืนยันว่าสถานการณ์ได้มีอยู่จริง ณ วันที่ในงบดุลนั้น

คณะรัฐมนตรีมีมติวันที่ 13 มีนาคม 2550 เห็นชอบการจ่ายเงินชดเชยการดำเนินการในการให้บริการเชิงสังคมแก่การประปาส่วนภูมิภาค ตามที่ได้กล่าวถึงในหมายเหตุข้อ 7 การดำเนินการเชิงสังคม ดังนั้น กปภ. จึงได้บันทึกรับรู้เงินชดเชยการดำเนินการในการให้บริการเชิงสังคมจากรัฐบาลปี 2548 จำนวน 609.58 ล้านบาท เป็นรายได้ในงบการเงินปี 2549 มีผลทำให้กำไรสุทธิและกำไรสะสมเพิ่มขึ้นด้วยจำนวนดังกล่าว



To: The Board of Directors of Provincial Waterworks Authority

Office of the Auditor General has audited the balance sheets of Provincial Waterworks Authority as at 30 September 2006 and 2005, and the related statements of earnings, changes in equity and cash flows for the years then ended. These financial statements are the responsibility of Provincial Waterworks Authority's management as to their correctness and completeness of the presentation. Office of the Auditor General's responsibility is to express an opinion on these financial statements based on Office of the Auditor General's audit.

Office of the Auditor General conducted the audit in accordance with generally accepted auditing standards. Those standards require that Office of the Auditor General plans and performs the audit to obtain reasonable assurance about whether the financial statements are free of material misstatement. An audit includes examining, on a test basis, evidence supporting the amounts and disclosures in the financial statements. An audit also includes assessing the accounting principles used and significant estimates made by management, as well as evaluating the overall financial statement presentation. Office of the Auditor General believes that its audits provide a reasonable basis for Office of the Auditor General's opinion.

According to Notes 2.4 and 3.6 to the financial statements, Provincial Waterworks Authority has an investment in Pathumthani Water Co., Ltd. of Baht 55.10 million and its financial position of showed a net loss and deficits from 1998 to 2004 and net earnings from 2005 to 2006. It resulted in capital deficiency as at 31 December 2006 and 2005 of Baht 482.73 and 1,028.86 million respectively. In this circumstance, Provincial Waterworks Authority did not record any provision for the devaluation of the investment in the financial statements for the years ended 30 September 2006 and 2005 according to the accounting framework. It resulted in an overstatement of its assets and retained earnings by Baht 55.10 million.

In Office of the Auditor General's opinion, except for the effects to the financial statements as described in the third paragraph, the aforementioned financial statements present fairly, in all material respects, the financial positions of Provincial Waterworks Authority as at 30 September 2006 and 2005, and the results of its operation, changes in equity and its cash flows for the years then ended in accordance with generally accepted accounting principles.

Without giving further qualified opinion, Office of the Auditor General considered a change in accounting policy in note 2.10 and events after Balance Sheet date in note 9. In 2005, Provincial Waterworks Authority recognized revenue once resolution of ministers and 50% of net earnings came from such revenue. In 2006, Provincial Waterworks Authority recognized revenue before resolution of ministers but after Balance Sheet date and 100% of net earnings came from such revenue.

(Signed) Thipvarin Charaschirakul
(Ms. Thipvarin Charaschirakul)
Director of Financial Audit Office

(Signed) Supaporn Pintavirooj
(Ms. Supaporn Pintavirooj)
Auditor-in-Charge

สำนักงานการตรวจเงินแผ่นดิน
Office of the Auditor General

24 March 2007

		Unit : Baht	
	Notes	2006	2005 (Restated)
ASSETS			
CURRENT ASSETS			
Cash and cash equivalents	3.1	3,717,190,523.35	3,982,645,812.85
Short-term investments		766,594,730.28	807,621,777.30
Trade accounts receivable	2.2,3.2	198,156,632.73	190,429,783.64
Accrued revenues		1,125,061,006.41	492,742,832.82
Materials and supplies	2.3,3.3	203,574,299.41	210,006,524.18
Pipeline installation under construction	2.8.2	32,301,521.07	16,543,679.08
Advance payment		483,059,496.24	383,436,632.07
Other current assets	3.4	556,092,718.85	210,711,363.66
Total current assets		7,082,030,928.34	6,294,138,405.60
LOANS TO EMPLOYEES	3.5	661,921.00	1,449,427.00
LONG-TERM INVESTMENTS	2.4,3.6	583,100,000.00	583,100,000.00
PROPERTY, PLANTS AND EQUIPMENT - NET	2.5,2.6,3.7	41,124,557,710.04	39,443,070,400.12
ASSETS UNDER CONSTRUCTION	3.9	2,717,398,145.18	1,806,524,826.95
RIGHT OF POSSESSION OVER			
GOVERNMENT PROPERTY - NET	2.7,3.10	246,036,328.07	272,141,476.36
INTANGIBLE ASSETS	2.5,2.6,3.8	75,892,946.11	91,162,680.52
OTHER ASSETS		19,084,839.17	19,528,092.58

The accompanying notes are an integral part of the financial statements.

		Unit : Baht	
	Notes	2006	2005 (Restated)
LIABILITIES AND EQUITIES			
CURRENT LIABILITIES			
Trade accounts payable		1,079,988,011.10	853,861,756.59
Accrued Expenses	3.11	318,497,627.49	267,419,216.81
Accrued remittance to Ministry of Finance		139,911,000.00	386,400,000.00
Accrued bonus to board of directors and employees		146,553,912.46	134,183,588.89
Advance receipt for pipeline installation	2.8.2	266,249,821.72	313,039,965.29
Current portion of long-term liabilities	3.14	1,000,000,000.00	-
Current portion of financial lease liabilities		4,876,682.04	1,594,297.80
Other current liabilities	3.12	319,430,469.08	275,880,217.62
Total current liabilities		3,275,507,523.89	2,232,379,043.00
PROVIDENT FUND PAYABLE		1,377,092.98	1,399,430.00
CUSTOMER AND EMPLOYEE DEPOSITS	3.13	853,805,809.29	777,166,019.32
PWA'S BONDS	3.14	11,150,000,000.00	12,150,000,000.00
DEFERRED REVENUE	3.15	1,186,314,829.06	-
FINANCIAL LEASE LIABILITIES	3.16	14,289,721.78	5,273,263.71
UNEARNED REVENUE FROM DONATION	3.17	742,796,249.78	555,910,074.17
PROVISION FOR PROVIDENT FUND CONTRIBUTION	8	103,218,810.00	123,353,455.00
TOTAL LIABILITIES		17,327,310,036.78	15,845,481,285.20
EQUITIES			
Capital	3.18	2,204,438,019.98	2,204,438,019.98
Government fund		30,197,789,664.84	28,756,744,872.86
Capital surplus on donation - net		947,770,705.24	674,526,133.47
Capital surplus on transferred waterworks		487,718,287.26	487,684,689.26
Total equities		33,837,716,677.32	32,123,393,715.57
Unappropriated retained earnings		683,736,103.81	542,240,308.36
TOTAL EQUITIES		34,521,452,781.13	32,665,634,023.93
TOTAL LIABILITIES AND EQUITIES		51,848,762,817.91	48,511,115,309.13

The accompanying notes are an integral part of the financial statements.

(Signed) Wirote Baikaew
(Mr. Wirote Baikaew)
Director, Finance and
Accounting Department

(Signed) Chawalit Saran
(Mr. Chawalit Saran)
Governor

STATEMENTS OF EARNINGS
FOR THE YEAR ENDED 30 SEPTEMBER 2006 AND 2005

PROVINCIAL WATERWORKS AUTHORITY

		Unit : Baht	
	Notes	2006	2005 (Restated)
OPERATING REVENUES (Detail 1)			
Sales - water and services - net	2.8.1	10,314,578,362.95	9,473,835,135.90
Public service obligation	2.8.7,7	609,585,204.23	482,568,207.00
Sales - pipeline installation - net	2.8.2	335,109,487.64	369,114,480.83
Operating income - net		11,259,273,054.82	10,325,517,823.73
OPERATING AND ADMINISTRATIVE EXPENSES (Detail 2)			
		(10,597,951,056.34)	(9,081,529,295.30)
OPERATING INCOME			
		661,321,998.48	1,243,988,528.43
NON-OPERATING REVENUES (Detail 3)	2.8.3-2.8.6	522,306,867.43	497,642,962.60
NON-OPERATING EXPENSES (Detail 4)		(119,623,658.75)	(105,149,667.66)
EARNINGS BEFORE INTEREST EXPENSES			
		1,064,005,207.16	1,636,481,823.37
INTEREST EXPENSES		(653,586,498.71)	(653,465,440.65)
EARNINGS BEFORE BONUS EXPENSES			
		410,418,708.45	983,016,382.72
BONUS EXPENSES		(145,792,913.00)	(132,993,299.16)
NET EARNINGS		264,625,795.45	850,023,083.56

The accompanying notes are an integral part of the financial statements.

STATEMENTS OF CHANGES IN EQUITIES

FOR THE YEAR ENDED 30 SEPTEMBER 2006 AND 2005

PROVINCIAL WATERWORKS AUTHORITY

	Capital					Capital surplus on			Total capital			UNIT : Baht	
	Capital	Government fund	Donation - net	Waterworks transferred	Concession	Deferred loss on foreign exchange rate system	Gain (loss) on unappropriated retained earnings	Total					
Balance - as at 30 September 2004 (Before Adjustment)	2,204,438,019.98	26,575,400,043.02	2,309,638,839.89	494,499,356.75	18,520,400.00	(150,353,173.38)	(894,711,808.51)	30,557,431,677.75					
Adjustment to deficit, beginning	-	-	(1,708,820,481.17)	(8,793,927.39)	(18,520,400.00)	-	1,338,242,134.84	(397,892,673.72)					
Capital surplus	-	-	-	-	-	-	(232,000,000.00)	(232,000,000.00)					
Remittance to Ministry of Finance	-	-	-	-	-	-	-	-					
Balance - as at 30 September 2004 (After Adjustment)	2,204,438,019.98	26,575,400,043.02	600,818,358.72	485,705,429.36	-	(150,353,173.38)	211,530,326.33	29,927,539,004.03					
Remittance to Ministry of Finance	-	-	-	-	-	-	(386,400,000.00)	(386,400,000.00)					
Loss from foreign exchange rate system	-	-	-	-	-	150,353,173.38	(150,353,173.38)	-					
Capital surplus	-	-	-	-	-	-	17,440,071.85	17,440,071.85					
Increase in government fund	-	2,181,344,829.84	-	-	-	-	-	2,181,344,829.84					
Increase in capital surplus on donation - net	-	-	73,707,774.75	-	-	-	-	73,707,774.75					
Decrease in capital surplus on transferred waterworks	-	-	-	1,979,259.90	-	-	-	1,979,259.90					
Net earnings for 2005	-	-	-	-	-	-	850,023,083.56	850,023,083.56					
Balance - as at 30 September 2005 (after adjustment)	2,204,438,019.98	28,756,744,872.86	674,526,133.47	487,684,689.26	-	-	542,240,308.36	32,665,634,023.93					
Balance - as at 30 September 2005 (before adjustment)	2,204,438,019.98	28,756,744,872.86	674,526,133.47	487,684,689.26	-	(138,729,054.10)	658,136,598.83	32,642,801,260.30					
Adjustment to deficit, beginning	-	-	-	-	-	150,353,173.38	(150,353,173.38)	-					
Loss from foreign exchange rate system	-	-	-	-	-	-	17,440,071.85	17,440,071.85					
Capital surplus	-	-	-	-	-	-	5,392,691.78	5,392,691.78					
Unearned revenue from donation	-	-	-	-	-	(11,624,119.28)	11,624,119.28	-					
Loss from foreign exchange rate system	-	-	-	-	-	-	-	-					
Balance - as at 30 September 2005 (after adjustment)	2,204,438,019.98	28,756,744,872.86	674,526,133.47	487,684,689.26	-	-	542,240,308.36	32,665,634,023.93					
Remittance to Ministry of Finance	-	-	-	-	-	-	(123,130,000.00)	(123,130,000.00)					
Increase in government fund	-	1,441,044,791.98	-	-	-	-	-	1,441,044,791.98					
Increase in capital surplus on donation - net	-	-	273,244,571.77	-	-	-	-	273,244,571.77					
Decrease in capital surplus on transferred waterworks	-	-	-	33,598.00	-	-	-	33,598.00					
Net earnings for 2006	-	-	-	-	-	-	264,625,795.45	264,625,795.45					
Balance - as at 30 September 2006	2,204,438,019.98	30,197,789,664.84	947,770,705.24	487,718,287.26	-	-	683,736,103.81	34,521,452,781.13					

The accompanying notes are an integral part of the financial statements.

STATEMENTS OF CASH FLOWS

FOR THE YEAR ENDED 30 SEPTEMBER 2006 AND 2005

PROVINCIAL WATERWORKS AUTHORITY

	Unit : Baht	
	2006	2005 (Restated)
Cash flows from operating activities		
Net earnings	264,625,795.45	850,023,083.56
Adjustments to reconcile net earnings to net cash provided by (paid from) operating activities :		
Bad debt	661,274.50	25,318.50
Doubtful debt	(1,331,833.32)	4,207,055.59
Depreciation	2,336,211,774.68	2,274,323,656.39
Amortization of right of possession over government property	17,890,665.74	18,343,244.35
Amortization of intangible assets	19,269,734.41	3,299,668.08
Adjustment of assets under construction to expenses	345,327.10	19,171,703.60
Loss on disposal of fixed assets	101,871,447.82	83,287,636.59
Tools	437,038.49	-
Sales - water	-	(25,318.50)
Other revenues	(116.00)	-
Revenue from donation	(91,145,966.89)	(78,594,598.54)
Deferred government fund	(6,544,545.45)	-
Bonus to board of directors and employees	145,360,357.45	132,993,299.16
Earnings from operating activities before changes in working capital	2,787,650,953.98	3,307,054,748.78
Decrease (increase) in trade accounts receivable	(7,056,290.27)	6,950,735.69
Increase in accrued revenue	(632,318,173.59)	(486,148,598.75)
Decrease (increase) in materials and supplies	7,547,121.77	(16,782,698.84)
Decrease (increase) in pipeline installation under construction	(15,757,841.99)	7,894,193.38
Increase in other current assets	(166,509,794.41)	(127,494,287.65)
Decrease in loans to employees	787,506.00	1,274,433.08
Decrease in other assets	443,253.41	1,732,433.65
Increase (decrease) in trade accounts payable	226,126,254.51	(97,615,069.80)
Increase (decrease) in accrued expenses	51,078,410.68	(232,409,984.04)
Decrease in accrued bonus to board of directors and employees	(132,990,033.88)	(124,378,052.43)
Increase (decrease) in advance receipt for pipeline installation	(46,790,143.57)	50,252,516.99
Increase in other current liabilities	43,429,485.10	46,023,829.10
Decrease in provident fund payable	(22,337.02)	(1,198,134.00)
Increase in customer and employee deposits	76,639,789.97	90,133,043.23
Increase (decrease) in provident fund contribution	(20,134,645.00)	3,367,440.00
Net cash from operating activities	2,172,123,515.69	2,428,656,548.39

DETAILS OF OPERATING INCOMES

PROVINCIAL WATERWORKS AUTHORITY FOR THE YEAR ENDED 30 SEPTEMBER 2006 AND 2005

Detail 1

	Unit : Baht	
	2006	2005
Sales - water and services	10,333,320,270.41	9,494,096,285.49
Less : Discount	(18,741,907.46)	(20,261,149.59)
Sales - water and services - net	10,314,578,362.95	9,473,835,135.90
Public service obligation	609,585,204.23	482,568,207.00
Sales - pipeline installation	1,296,666,277.40	1,244,652,090.12
Less : pipeline installation cost	(961,556,789.76)	(875,537,609.29)
Sales - pipeline installation - net	335,109,487.64	369,114,480.83
Operating income - net	11,259,273,054.82	10,325,517,823.73

DETAILS OF OPERATING EXPENSES

PROVINCIAL WATERWORKS AUTHORITY FOR THE YEAR ENDED 30 SEPTEMBER 2006 AND 2005

Detail 2

	Unit : Baht	
	2006	2005 (Restated)
Salaries and wages	1,746,448,376.12	1,616,366,614.86
Temporary wages	1,172,140.31	1,721,632.00
Remunerations and benefits	197,795,060.67	243,793,035.99
Provident fund contribution	5,883,990.52	7,034,402.17
Provident fund	186,488,116.24	149,267,606.58
Production supplies	4,214,656,122.21	3,210,550,883.70
Operating supplies	315,104,466.33	249,117,893.86
Oil and fuel	51,559,815.71	47,951,931.05
Office supplies	77,742,216.72	67,910,954.70
Hire and services	362,415,596.48	277,623,737.78
Other operating expenses	145,809,685.65	108,989,355.56
Auditing fees	1,207,254.60	1,204,087.86
Allowances - board of directors	2,289,250.00	1,790,282.26
Electricity	875,456,401.58	755,937,783.85
Utilities	29,382,509.84	28,269,811.45
Bank charges and others	11,838,437.35	13,800,338.72
Doubtful debt	(670,558.82)	4,232,374.09
Depreciation - building and construction	1,722,206,493.48	1,656,908,907.62
Depreciation - equipment	614,005,281.20	617,414,748.77
Amortization - intangible assets	19,269,734.41	3,299,668.08
Amortization - right of possession over government property	17,890,665.74	18,343,244.35
Total	10,597,951,056.34	9,081,529,295.30

DETAILS OF NON-OPERATING INCOMES

PROVINCIAL WATERWORKS AUTHORITY FOR THE YEAR ENDED 30 SEPTEMBER 2006 AND 2005

Detail 3

	Unit : Baht	
	2006	2005 (Restated)
Interest received	163,846,949.86	71,802,750.80
Sales of materials	7,249,124.56	1,877,447.03
Fine penalty	43,868,329.41	27,363,440.21
Dividends	66,000,000.00	198,000,000.00
Material and supplies adjustment	-	267,041.05
Deferred revenue from donation	89,530,216.89	94,961,515.13
Others	134,647,322.74	103,370,768.38
Fund contribution variance	17,164,923.97	-
Total	522,306,867.43	497,642,962.60

DETAILS OF NON-OPERATING EXPENSES

PROVINCIAL WATERWORKS AUTHORITY FOR THE YEAR ENDED 30 SEPTEMBER 2006 AND 2005

Detail 4

	Unit : Baht	
	2006	2005 (Restated)
Refundable penalty	223,957.78	1,050,998.08
Cost - supplies	3,234,836.35	1,559,915.66
Loss on disposal of fixed assets	102,083,312.60	83,287,636.59
Other expenses	14,081,552.02	19,251,117.33
Total	119,623,658.75	105,149,667.66

DETAILS OF LONG - TERM LIABILITIES AND CURRENT AND PORTION OF LONG - TERM LIABILITIES
 PROVINCIAL WATERWORKS AUTHORITY FOR THE YEAR ENDED 30 SEPTEMBER 2006 AND 2005

Detail 5

ITEM	AGREEMENT NUMBER	AGREEMENT DATE	LOAN COMMITMENT (Baht)	LOAN DRAWN DOWN (Baht)	REPAYMENTS DUE (BAHT)		INTEREST RATE PER ANNUM (%)	TERM OF REDEMPTION		
					WITHIN 1 YEAR	OVER 1 YEAR		TOTAL	YEARS	DATE OF FIRST REDEMPTION
1	PWA BOND FY 2000 NO.1	28/04/2000	1,000,000,000.00	1,000,000,000.00	-	1,000,000,000.00	7.05	9	28/04/2009	
2	PWA BOND FY 2000 NO.2	29/08/2000	1,000,000,000.00	1,000,000,000.00	-	1,000,000,000.00	6.44	10	29/08/2010	
3	PWA BOND FY 2000 NO.3	05/09/2000	1,000,000,000.00	1,000,000,000.00	1,000,000,000.00	-	7.10	7	05/09/2007	
4	PWA BOND FY 2000 NO.4	05/09/2000	1,500,000,000.00	1,500,000,000.00	-	1,500,000,000.00	7.573	8	05/09/2008	
5	PWA BOND FY 2001 NO.1	19/02/2001	850,000,000.00	850,000,000.00	-	850,000,000.00	4.054	10	19/02/2011	
6	PWA BOND FY 2001 NO.2	28/06/2001	1,000,000,000.00	1,000,000,000.00	-	1,000,000,000.00	6.545	10	28/06/2011	
7	PWA BOND FY 2002 NO.1	29/10/2001	1,000,000,000.00	1,000,000,000.00	-	1,000,000,000.00	5.960	10	29/10/2011	
8	PWA BOND FY 2003 NO.1	21/10/2002	1,000,000,000.00	1,000,000,000.00	-	1,000,000,000.00	3.570	7	21/10/2009	
9	PWA BOND FY 2003 NO.2	21/11/2002	1,000,000,000.00	1,000,000,000.00	-	1,000,000,000.00	2.677	6	21/11/2008	
10	PWA BOND FY 2003 NO.3	11/09/2003	1,800,000,000.00	1,800,000,000.00	-	1,800,000,000.00	4.080	10	11/09/2013	
11	PWA BOND FY 2003 NO.4	18/09/2003	1,000,000,000.00	1,000,000,000.00	-	1,000,000,000.00	3.840	9	18/09/2012	
					1,000,000,000.00	11,150,000,000.00				12,150,000,000.00

REMARKS : - PWA's bonds, stating bearer and maturity date, can't redeem before the maturity date.



1. ESTABLISHMENT AND OBJECTIVE

Provincial Waterworks Authority (PWA) is a state enterprise established in accordance with government's policy to improve and expand provincial waterworks by transferring provincial waterworks and construction authorities of the Department of Public Works under the Ministry of Interior and rural waterworks and construction authorities of the Department of Public Health under the Ministry of Public Health to establish Provincial Waterworks Authority under the Ministry of Interior by the Provincial Waterworks Authority Act A.D.1979 as at 24 February 1979 to operate and support waterworks business by raw water survey, procurement, delivery and sale including other water business, and additionally serving utilities regarding government's advantages and people's good health.

2. SIGNIFICANT ACCOUNTING POLICIES

2.1 Preparation of the financial statements

Provident fund contribution transactions are included in PWA's financial statements in accordance with Ministry of Finance's letter no. MOF.0209.2/4171 dated 9 March 2001. PWA's financial statements present the financial position and its operation of provident fund contribution for the years ended 30 September 2006 and 2005 in note 8.

2.2 Allowance for doubtful accounts

In 2006, it was calculated by doubtful accounts less value added tax of private sectors overdue more than 6 months in accordance with Ministry of Finance's regulation. PWA changed accounting estimate of allowance for doubtful accounts in accordance with State Enterprise Policy Office's letter no. MOF.0807/W.35 dated 27 March 2006 regarding 2005 State Enterprise's Accounting and Finance by Ministry of Finance's rules.

2.3 Materials and supplies

Materials and supplies are stated at cost on a moving average basis.

2.4 Long-term investments

Long-term investments are recorded by an equity method.

2.5 Property, plants and equipment and intangible assets

Property, plants and equipment and intangible assets are stated at cost.

Laid pipes and equipment transferred from the Department of Public Works and the Department of Public Health are stated at the estimated amount on the transferred date (28 May 1979).

Property, plants and equipment donated and transferred from local authorities' according to the Cabinet's resolution are stated at the value on the received date.

Land received from donation, transfer, concession is recognized as revenue when occurred. Property and equipment are recorded as unearned revenue in other liabilities and recognized as revenue following to the depreciation criteria.

Master meters connected by PWA, customers or transferred customers are stated at cost on a moving average basis.

Intangible assets consist of application software.

2.6 Depreciation and amortization

Depreciation is calculated by using a straight - line method based on the estimated useful lives of property, plants, and equipment at the annual rate of 1-25% of depreciated amount which is cost less estimated salvage value. The estimated salvage value is at 0-25 % of cost.

Depreciation of property, plants, and equipment including master meters, transferred from other departments, acquired by PWA, and donated, which directly generates income, is recorded as expenses in statement of earnings. One, which is not directly generating income, is recorded as a deduction from “surplus on donations” account.

Right of possession over the government property (building and construction except land) is amortized by a straight-line method at the depreciation rate.

Amortization is calculated by using a straight - line method at the annual rate of 20 %.

2.7 Right of possession over government property

Right of possession over government property is the immovable assets transferred from the Department of Public Works and the Department of Public Health. The property is owned by the Ministry of Finance according to the Government Property Act A.D.1975. The right is stated at the appraised value by the Authority’s committee and treated as the Authority’s capital according to the Provincial Waterworks Authority Act A.D.1979.

2.8 Revenue recognition

2.8.1 Water sales and service fees are recognized as revenue when issuing the receipt and the monthly invoice depending on water use.

2.8.2 Pipeline installation sales from consumers are recorded as “advance receipt for pipeline installation” account and recognized as revenue when completed after deducting cost. Cost of an uncompleted work is recorded as “pipeline installation under construction” account.

2.8.3 When the sellers or constructors delay in delivering the work as specified in the contract, fine penalty is recognized as revenue. If the sellers or contractors have refunded due to a contract renewal in the same budget period, PWA will deduct from the said-account. If the extension is in the next budget period, PWA will recognize as an expense in the paid period.

2.8.4 Interest revenue is recognized as revenue by time portion and based on return on asset.

2.8.5 Dividends are recognized as revenue when prescribed.

2.8.6 Others are recognized as revenue when received.

2.8.7 Public service obligation is recognized once cabinet’s resolution.

2.9 Provident fund contribution and Provident fund

2.9.1 Provident fund contribution is the fund PWA monthly pays to employees who don’t attend provident fund membership at the rate of 10 percent of their own salaries and wages.

2.9.2 Provident fund is the fund which PWA monthly pays to employees who attend provident fund member at the rate of their own salaries depending on working period, that is, 9 percent and 10 percent is for less than 20 years and at least 20 years of working period.

2.10 Change in accounting policy

In 2006, PWA changed accounting policy in recording government fund regarding Accounting Standard No. 55. The related asset was presented as deferred revenue-government fund in the liability side and recognized as revenue following to the depreciation criteria. The related revenue was presented as public

service obligation and recorded as revenue once cabinet's resolution on 13 March 2007 regarding Accounting Standard No. 52 "Events after Balance Sheet Date"

In 2005, PWA changed accounting policy in recording surplus on donations, transferred waterworks, and concession. PPE received from private sectors were presented as advance from charitable donations recognized as revenue following to the depreciation criteria. Cash and land was recognized as revenue once occurred.

3. ADDITIONAL INFORMATION

3.1 Cash and cash equivalents consisted of the following:-

	Unit : Million Baht	
	2006	2005
Cash on hand	13.16	9.07
Cash at banks - Saving Accounts	710.40	738.09
- Current Accounts	100.26	127.09
- Fixed Deposit Accounts	2,845.49	3,063.73
Cash in transit	47.88	44.66
Total	3,717.19	3,982.64

Cash at banks-savings accounts as at 30 September 2006 and 2005 was Baht 710.40 and 738.09 million including provident fund contribution of Baht 11.99 and 13.32 million, respectively.

Cash and cash equivalents decreased by Baht 264.45 million because of a decrease in cash at banks-3 month-fixed deposit accounts. It resulted from payment of under-construction projects and water by judgment of arbitrator. The 12-month fixed deposit account was presented in the short-term investment item.

As at 30 September 2006, cash in transit worth Baht 47.88 million was cheques, returning cheques, clearing cheques, etc. amounting Baht 40.85 million and deposit in transit amounting Baht 7.03 million.

3.2 Trade accounts receivable - net consisted of the following:-

	Unit : Million Baht	
	2006	2005
Private sectors	201.85	175.65
Public sectors	58.87	78.67
Total	260.72	254.32
Less : Allowance for doubtful accounts	(62.56)	(63.89)
Trade accounts receivable - net	198.16	190.43

Trade accounts receivable from public sectors in 2006 were Baht 58.87 million, compared with its in 2005 amounting Baht 78.67 million, decreased by Baht 19.80 million (25.17%) as follows:

Public sectors	2006		2005		Increase (Decrease)	
	Million Baht	Percent	Million Baht	Percent	Million Baht	Percent
1. Ministry of Defence	15.26	25.92	14.46	18.38	0.80	5.53
2. Ministry of Interior	14.72	25.01	11.89	15.11	2.83	23.80
3. Ministry of Education	9.95	16.90	26.19	33.29	(16.24)	(62.01)
4. Ministry of Justice	4.30	7.30	3.16	4.02	1.14	36.08
5. Ministry of Public Health	4.66	7.92	4.80	6.10	(0.14)	(2.92)
6. Ministry of Transport	2.23	3.79	2.75	3.50	(0.52)	(18.91)
7. Other public sectors	7.75	13.16	15.42	19.60	(7.67)	(49.74)
Total	58.87	100.00	78.67	100.00	(19.80)	(25.17)

3.3 Materials and supplies consisted of the following:-

	Unit : Million Baht	
	2006	2005
Production supplies	47.59	52.52
Operation supplies	150.08	150.07
Material supplies	5.71	7.41
Adjusted material information	0.19	-
Total	203.57	210.00

Materials and supplies amounting Baht 203.57 and 210.00 million in 2006 and 2005 presented the annual balance of physical inventory count. The difference, either higher or lower than account balance, is recorded as “materials and supplies” account and “materials and supplies for adjustment and verification” account for verification, which is presented in other current liabilities. (Additional information no. 3.12)

3.4 Other current assets consisted of the following:-

	Unit : Million Baht	
	2006	2005
Assets for adjustment and verification	65.22	46.86
Advances	0.21	1.11
Advance payment	5.97	1.91
Value added tax refund	47.09	10.07
Deferred input value added tax	97.46	77.86
Tax and penalty	(1.98)	(0.09)
Other receivables	342.12	72.99
Total	556.09	210.71

3.5 Loans to employees consisted of the following:-

	Unit : Million Baht	
	2006	2005
Loan – housing	0.66	1.45
Total	0.66	1.45

3.6 Long-term investments

The long-term investments represented investment in Eastern Water Resources Development and Management Public Company Limited and Pathumthani Water Co., Ltd. as follows:

	2006		2005	
	Million Baht	Percent	Million Baht	Percent
1. Eastern Water Resources Development and Management PCL	528.00	39.89	528.00	40.63
2. Pathumthani Water Co., Ltd.	55.10	5	55.10	5
Total	583.10		583.10	

In 2006, Eastern Water Resources Development and Management PCL's shares increased from 1,299,687,000 shares to 1,323,503,380 shares at Baht 1 each. It made PWA portion decrease because of no additional investment.

3.7 Property, plants and equipment - net consisted of the following:-

2006

	Unit : Million Baht								Net book value
	Cost				Accumulated Depreciation				
	1 Oct 2005 (restated)	Acquisitions	Disposals	30 Sep 2006	1 Oct 2005 (restated)	Acquisitions	Disposals	30 Sep 2006	
Land	944.91	191.16	-	1,136.07	-	-	-	-	1,136.07
Building & construction	49,094.13	3,486.09	142.93	52,437.29	13,624.13	1,729.74	72.70	15,281.17	37,156.12
Equipment	8,329.51	521.97	304.05	8,547.43	5,301.35	638.83	225.12	5,715.06	2,832.37
Total	58,368.55	4,199.22	446.98	62,120.79	18,925.48	2,368.57	297.82	20,996.23	41,124.56

2005

Unit : Million Baht

	Cost				Accumulated Depreciation				Net book value
	1 Oct 2004 (restated)	Acquisitions	Disposals	30 Sep 2005	1 Oct 2004 (restated)	Acquisitions	Disposals	30 Sep 2005	
Land	832.98	113.15	1.22	944.91	-	-	-	-	944.91
Building & construction	45,612.83	3,664.41	183.11	49,094.13	12,036.20	1,699.32	111.39	13,624.13	35,470.00
Equipment	7,916.02	743.85	330.36	8,329.51	4,825.16	734.77	258.58	5,301.35	3,028.16
Total	54,361.83	4,521.41	514.69	58,368.55	16,861.36	2,434.09	369.97	18,925.48	39,443.07

As at 30 September 2006, a shortage of PPE amounting Baht 61.76 million consisted of the following:-

	Cost	Accumulated Depreciation	Book Value
Building & construction	73.49	37.28	36.21
Equipment	129.01	103.46	25.55
Total	202.50	140.74	61.76

As at 30 September 2005, a shortage of PPE amounting Baht 45.87 million consisted of the following:-

	Cost	Accumulated Depreciation	Book Value
Building & construction	36.28	13.96	22.32
Equipment	98.30	74.75	23.55
Total	134.58	88.71	45.87

A shortage of PPE was recorded as a deduction in PPE presented in other current assets in a category of assets for adjustment and verification.

The cost of property, plants, and equipment amounting Baht 62,120.79 million consisted of the following:-

Unit : Million Baht

	Acquisition by PWA	Acquisition under leasing	Donation and Privatization	Transferred from Authorities	Total
Land	1,065.02	-	38.04	33.01	1,136.07
Building & construction	50,196.32	-	1,567.00	673.97	52,437.29
Equipment	7,238.04	23.38	1,152.68	133.33	8,547.43
Total	58,499.38	23.38	2,757.72	840.31	62,120.79

Asset acquired under leasing consisted of leased cars amounting Baht 23.38 million.

3.8 Intangible assets consisted of the following:-

Unit : Million Baht

Year	Cost				Amortization				Net book value - net
	Beginning	Acquisitions	Disposals	Ending	Beginning	Acquisitions	Disposals	Ending	
2006	96.08	4.00	-	100.08	4.92	19.27	-	24.19	75.89
2005	7.62	88.46	-	96.08	1.62	3.30	-	4.92	91.16

3.9 Asset under construction

In 2006 and 2005, asset under construction amounting Baht 2,717.40 and 1,806.52 million, respectively mainly consisted of under-construction projects of water supply expansion including material and supply return amounting Baht 7.92 and 2.35 million, respectively. No bond interest was capitalized in 2006.

3.10 Right of possession over government property - net consisted of the following

Unit : Million Baht

	2006					2005
	Cost			Amortization	Net	Net
	Head Office	Provincial Office	Total			
Right - Land	7.21	138.33	145.54	-	145.54	148.06
Right - Building & construction	1.95	821.06	823.01	722.51	100.50	124.08
Total	9.16	959.39	968.55	722.51	246.04	272.14

As at 30 September 2006, there was a shortage over the right of possession over government property amounting Baht 3.46 million. It consisted of cost of Baht 22.97 million and amortization of Baht 19.51 million. It was recorded as a deduction in right on building and construction and presented as other current assets in a category of assets for adjustment and verification.

3.11 Accrued expenses consisted of the following:-

Unit : Million Baht

	2006	2005
Accrued interest	126.60	126.60
Accrued electricity	85.69	68.92
Accrued raw water	61.73	41.63
Accrued provident fund contribution	7.69	6.89
Other accrued expenses	36.79	23.38
Total	318.50	267.42

3.12 Other current liabilities consisted of the following:-

Unit : Million Baht

	2006	2005
Deferred output value added tax	16.93	16.26
Liabilities of local authorities' waterworks transferred	4.64	4.64
Other deposits	57.55	65.52
Accrued reward	0.25	0.16
Payables-Revenue Department	12.95	12.09
Accrued withholding tax	0.01	0.05
Materials and supplies for adjustment and verification	(7.61)	3.45
Retention payables	129.99	87.40
Other liabilities	104.72	86.31
Total	319.43	275.88

Materials and supplies for adjustment and verification were incurred from 1988 to 2006.

3.13 Customer and employee deposits consisted of the following:-

Unit : Million Baht

	2006	2005
Customer deposits	834.80	757.76
Employee deposits	19.01	19.41
Total	853.81	777.17

3.14 Provincial Waterworks Authority's bonds consisted of the following:-

Unit : Million Baht

	2006	2005
PWA's bonds of 2000, No. 1, maturing within 9 years	1,000.00	1,000.00
PWA's bonds of 2000, No. 2, maturing within 10 years	1,000.00	1,000.00
PWA's bonds of 2000, No. 3, maturing within 7 years	1,000.00	1,000.00
PWA's bonds of 2000, No. 4, maturing within 8 years	1,500.00	1,500.00
PWA's bonds of 2001, No. 1, maturing within 10 years	850.00	850.00
PWA's bonds of 2001, No. 2, maturing within 10 years	1,000.00	1,000.00
PWA's bonds of 2002, No. 1, maturing within 10 years	1,000.00	1,000.00
PWA's bonds of 2003, No. 1, maturing within 7 years	1,000.00	1,000.00
PWA's bonds of 2003, No. 2, maturing within 6 years	1,000.00	1,000.00
PWA's bonds of 2003, No. 3, maturing within 10 years	1,800.00	1,800.00
PWA's bonds of 2003, No. 4, maturing within 9 years	1,000.00	1,000.00
Total	12,150.00	12,150.00
Less Current portion of PWA's bond	(1,000.00)	-
PWA's bonds - net	11,150.00	12,150.00

The purpose of bond issuance was investment. The underwriting fees were 0.50-1.00 percent of bonds issued. The Ministry of Finance guaranteed both principal and interest of bonds issued in 2000-2003 No.1 and 2. Name of the bearer was written on each debenture bond. The bonds will be redeemed at the full amount on the maturity date. The interest rate was between 2.677-7.573 percent per year.

PWA's bonds of 2000, No. 3 amounting Baht 1,000.00 million was transferred to current portion of long-term liabilities maturing on 5 September 2007.

The information of PWA's bond was shown in detail 5.

3.15 Deferred revenue PWA changed accounting recording of government funding from the equity side to the liability side in deferred revenue and recognized as revenue following to the depreciation criteria regarding Accounting Standard No. 55. The amount of deferred revenue as at 30 September 2006 was Baht 1,186.31 million.

3.16 Liabilities under financial lease In 2006, PWA made a lease agreement consisting of 15 positioned cars and 2 vans at the amount of Baht 14.29 million. The current portion amounting Baht 4.88 million was presented in current liabilities. In 2005, PWA made a lease agreement of 6 positioned cars at the amount of Baht 5.27 million. The current portion amounting Baht 1.59 million was presented in current liabilities.

3.17 Unearned revenue from donation PWA changed accounting recording of surplus on donation, transferred waterworks, concession from the asset side to the liability side. The amount of unearned revenue from donation as at 30 September 2006 and 2005 was Baht 742.80 and 555.91 million, respectively. It was recognized as revenue following to the depreciation criteria.

3.18 Capital consisted of the following:-

	Unit : Million Baht		
	2006	2005	Increase (Decrease)
Capital	2,204.44	2,204.44	-
Government funding	30,197.79	28,756.74	1,441.05
Capital surplus on donation – net	947.77	674.53	273.24
Capital surplus on transferred waterworks	487.72	487.68	0.04
Total	33,837.72	32,123.39	1,714.33

An increase in government funding of Baht 1,441.05 million over the previous year comprised the contribution for expanding water distribution system under the rural and community development projects and pipeline installation projects in a part of assets under construction.

Surplus on donations-net increased from the previous year by Baht 273.24 million because of donations of cash, building and construction from public sectors.

Surplus on local authorities' waterworks transferred increased by Baht 0.04 million because of a master meter transfer from the district government.

3.19 Result of operation

The operating results for the year ended 2006 and 2005 showed a net profit of Baht 264.63 and 850.02 million, respectively showing a decreasing operating performance of Baht 585.39 million or 68.87 percent.

	2006	2005	Increase (Decrease)	
	Million Baht	Million Baht	Million Baht	Percent
Operating income				
Sales – water and services – net	10,314.58	9,473.84	840.74	8.87
Public service obligation	609.58	482.57	127.01	26.32
Sales – pipeline installation – net	335.11	369.11	(34.00)	(9.21)
Total operating income	11,259.27	10,325.52	933.75	9.04
Operating and administrative expenses	(10,597.95)	(9,081.53)	1,516.42	16.70
Operating profit	661.32	1,243.99	(582.67)	(46.84)
Non-operating incomes	522.31	497.64	24.67	4.96
Non-operating expenses	(119.62)	(105.15)	14.47	13.76
Earning before interest expenses	1,064.01	1,636.48	(572.47)	(34.98)
Interest expenses	(653.59)	(653.46)	0.13	0.02
Earning before bonus expenses	410.42	983.02	(572.60)	(58.25)
Bonus expenses	(145.79)	(133.00)	12.79	9.62
Net earnings	264.63	850.02	(585.39)	(68.87)

Sales from water sales and services fee-net increased by Baht 840.74 million or 8.87% resulting from an increase in a number of users.

Public service obligation increased by Baht 127.01 million or 26.32%.

Non-operating incomes increased by Baht 153.22 million or 45.19% ; as a result of revenue from interest, dividend, and other incomes.

Operating and administration expenses increased by Baht 1,516.42 million or 16.70% because of increased production supplies, high cost due to a water purchase from private sectors and payment by judgment of arbitrator, increased operation supplies, increased employee expenses, other expense.

Non-operating expenses increased by Baht 14.47 million or 13.76% ; as a result of an increase in loss from disposals.

4. PRIVATIZATION PROJECT

As at 30 September 2006, PWA allowed private sectors to participate in 11 projects as follows:-

4.1 Pathum thani-Rangsit Water Supply Project: PWA signed contract with Pathum Thani Water Supply Co., Ltd. on 31 August 1995 under the private participation model of Build-Own-Operate-Transfer (BOOT) for a period of 25 years. The produced water supply has been sold to PWA in bulk quantity since 15 October 1998 At the end of the contract, the facilities constructed by the investor will be transferred to PWA.

4.2 Ratchaburi-Samut Songkhram Water Supply Project: PWA signed a contract with EGCOMTHARA Co., Ltd. on 23 June 1999 under the private participation model of Build-Own-Operate (BOO) for a period of 30 years. The produced water supply has been sold to PWA in bulk quantity since 7 April 2001 The ownership of facilities constructed will be retained by the company when the contract ends. The construction was completed in two parts as follows:

Part 1 - the construction of production system

Part 2 - the construction of sub-stations at Damneon Saduak Waterworks and Samut Songkhram

4.3 Phuket Water Supply Project: PWA signed contract with Require Construction Co., Ltd. on 28 October 1999 under the private participation model of Build-Own-Operate (BOO) for a period of 10 years. The produced water supply has been sold to PWA in bulk quantity since 15 December 2000.

4.4 Sattahip Water Supply Project: PWA signed a contract with Eastern Water Resource Development and Management Public Co., Ltd. on 28 July 2000 under leasing contract for a period of 10 years. EAST WATER will pay rent to PWA yearly with the rate specified at 7% of monthly water sales and service. The total rent at the end of the contract should not be less than Baht 24.60 million. Any facilities constructed by EAST WATER will belong to PWA after the contract ends such as distribution system and SCADA.

4.5 Nakhon Pathom Samut Sakhon Water Supply Project: PWA signed contract with VKCS (Thailand) Co., Ltd. on 21 September 2000 under the private participation model of Build -Own-Operate (BOO) for a period of 30 years. The ownership of the facilities constructed including land will be retained by the company when the contract ends. In 2003, this construction project is in progress

4.6 Nakorn Sawan Aok Water Supply Project: PWA signed contract with Nakornsawan Water Supply Co., Ltd. on 7 November 2000.

4.7 Chachoengsao Water Supply Project PWA: signed contract with Chachoengsao Water Supply Co., Ltd. on 9 November 2000.

4.8 Bang pakong Water Supply Project PWA: signed contract with Bangpakong Water Supply Co., Ltd. on 9 November 2000.

The contract agreement of No. 4.6, 4.7 and 4.8 projects are under the same model of Build- Own-Operate-Transfer (BOOT). The contract period is 25 years. The companies will invest in the improvement and expansion of production system and supply water to the consumers on behalf of PWA. The minimum guarantee and water price to be charged from PWA is pre-specified in the contract. In case the quality of water produced is below the agreed standard, the companies will pay a compensation to PWA at the rate specified in the contract.

4.9 Reverse Osmosis Water Production Project: This project will resolve water shortage of Koh Samui according Agreement of Ministry dated 28 December 2004. PWA signed a 15-year contract from 2005-2020 with Eastern Water Resource Development and Management Public Co., Ltd. on 7 July 2004. The water supply was purchased on 12 May 2005.

4.10 Phanatnikom and Banboeng Water Supply Project: PWA signed a 15-year contract from 2005-2020 with Industrial Water Resource Management Co., Ltd. on 10 September 2004. The water supply of Phanatnikom and Banboeng was purchased on 16 December 2004 and 7 January 2005.

4.11 Rayong Water Supply Project: PWA signed a contract with UU Group Consortium consisting of Universal Utilities Co., Ltd., Chachoengsao Water Supply Co., Ltd., Bang Pakong Water Supply Co., Ltd., Nakorn Sawan Water Supply Co., Ltd., on 14 March 2006. It was a 25-year contract starting on 12 July 2006. The ownership of the investment will be retained by PWA. The company had an authorization to produce and sell water to PWA and got the determined rate in return. A guarantee of Baht 6 million is required in the first year and is replaced by 5% of water sales in the following years.

5. CONTINGENT LIABILITIES

As at 28 February 2006, PWA had 36 legal cases--30 legal cases amounting Baht 96.03 million and 6 legal cases--zero amount as follows:

1. The 16 legal cases of hire contract amounting Baht 43.91 million are in consideration of Court of Supreme--3 cases, Court of Appeal--1 case, Court of Central Admin--3 cases and Court of Admin--5 cases, in waiting of petition-1 case. The 3 zero-amount legal cases are in consideration of Court of Central Admin-1 case, Court of Labor-2 cases.

2. The 11 legal cases of unfair provisions of the contracts to a fine penalty amounting Baht 24.64 million are in consideration of Court of Central Admin--3 case and Court of Admin--8 cases. The 1 case in consideration of Court of Admin is zero amount of unfair provisions of contract.

3. The 6 legal cases of the infringe amounting Baht 27.48 million are in consideration of Court of Appeal-3 cases, Court of Admin-2 cases, and Civil Court-1 case

4. The 2 cases of dishonest actions are of in consideration of Court of Admin-1 case and Court of Labor-1 case.

6. RESTATEMENT OF RETAINED EARNING

6.1 In 2006, PWA adjusted retained earnings and loss on foreign exchange rate system incurred on 2 July 1997. Such loss was categorized as an extraordinary item recognized as a deferred item and adjusted to expenses in according with MOF's letter no. MOF.0529.2/W37520 dated 21 October 1997. All international loans were redeemed to PWA bonds in 2003; as a result, retained earnings as at 30 September 2005 decreased by Baht 150.35 million and net earnings of 2005 increased by Baht 11.62 million.

6.2 In 2005, surplus on donation, transferred waterworks, and concession were recorded as unearned revenue from donation and recognized as revenue following to the depreciation criteria. In 2006, a restatement was made; as a result, retained earnings as at 30 September 2005 increased by Baht 22.83 million and net earnings increased by Baht 5.39 million.

7. Public Service Obligation

The Ministers had resolved that PWA received public service obligation of 2005 amounting Baht 609.58 million. In 2006, Bureau of the Budget agreed to pay public service obligation of Baht 963.69 million after Office of the Auditor General certified financial statements.

In 2007 onwards, public service obligation follows a regulation of Prime Minister's Office regarding state enterprise's policy.

In 2005 and 2006, public service obligation was reimbursed for housing users whose water rate was monthly 30 ml. In 2007 onwards, new criteria are made by committee regarding regulation of Minister's Office.

8. PROVISION FOR PROVIDENT FUND CONTRIBUTION

Provincial Waterworks Authority established provident fund contribution as section 36 of Provincial Waterworks Authority Act. A.D.1979 for retirement in accordance with the regulation of PWA with provident fund contribution A.D.1980 and stipulated to disburse 10 percent of salaries and wages.

Details of Assets, Liabilities and Fund are as follows:

	Unit : Million Baht	
	2006	2005
Assets		
Current Assets		
Cash at banks	11.99	13.32
Contribution receivable	99.55	116.75
Interest receivable	0.01	0.01
Total current assets	111.55	130.08
Loan to employees	0.66	1.45
Provisions of loans to employees	0.12	0.14
Total assets	112.33	131.67
Liabilities and Fund		
Provident fund payable	1.37	1.40
Accrued provident fund contribution	7.70	6.89
Total Liabilities	9.07	8.29
Fund		
Balance at the beginning of year	123.35	120.06
<u>Add</u> Received from PWA 10%	5.88	7.47
Received to complete the commitment	-	7.62
Net received by employees	-	0.09
<u>Less</u> Interim payment	(8.84)	(11.89)
Adjustment	(17.17)	-
Balance after adjustment	103.22	123.35
<u>Add</u> Revenue over expenditure	0.04	0.03
Total Fund	103.26	123.38
Total Liabilities and Fund	112.33	131.67
Commitment payable	103.22	123.35

As at 30 September 2006 and 2005, PWA had committed for employees totaling Baht 103.22 and 123.35 million, respectively, presenting in long-term liabilities; and 5 retired employees amounting Baht 7.70 million and 6 ones amounting Baht 6.89 million, presenting in current liabilities as a category of accrued fund contribution.

9. EVENTS AFTER BALANCE SHEET DATE

PWA recognizes events incurred during Balance Sheet Date and certified date in issuing financial statements, either good or bad; if there is evidence supporting existence as at Balance Sheet Date.

The Ministers resolved to pay public service obligation to PWA on 13 March 2007 in note 7. PWA recognized public service obligation of 2005 amounting Baht 609.58 million as revenue in 2006. Net earnings and retained earning increased by the predetermined amount.

Water Treatment plant

to nourish urban communities in 73 provinces upcountry

Roles and Responsibilities of PWA

Provide piped water supply to urban communities in 73 provinces across the country (except Bangkok as well as Nonthaburi and Samutprakarn). This does not include small communities where municipalities or local governments can legally operate their own water supply activities in accordance with the 1999 Act defining plans & stages of decentralization to local government authority.



“This is our pride responsibility”



